

RCS : MARSEILLE

Code greffe : 1303

Documents comptables

REGISTRE DU COMMERCE ET DES SOCIETES

**Le greffier du tribunal de commerce de MARSEILLE atteste l'exactitude des informations transmises ci-après**

Nature du document : Documents comptables (B-S)

Numéro de gestion : 2014 B 04031

Numéro SIREN : 807 952 866

Nom ou dénomination : JOB LINK EXTEND

Ce dépôt a été enregistré le 06/01/2020 sous le numéro de dépôt 19705

# Greffe du tribunal de commerce de Marseille



## Documents comptables déposés en annexe du RCS

### Dépôt :

Date de dépôt : 06/01/2020

Numéro de dépôt : 2019/19705

### Déposant :

Nom/dénomination : JOB LINK EXTEND

Forme juridique : Société par actions simplifiée

N° SIREN : 807 952 866

N° gestion : 2014 B 04031

①

## BILAN - ACTIF

DGFIP N° 2050 2019

JOB LINK EXTEND

Durée de l'exercice exprimée en nombre de mois \* 12

E DE L'EVÊCHÉ

13002 MARSEILLE

Durée de l'exercice précédent \* 12

5 2 8 6 6 0 0 0 1 8

Néant  \*

		Exercice N, closie,		N-1	
		31122018		31122017	
(I)	Brut 1	Amortissements, provisions 2	Net 3	Net 4	
AA					
AB		AC			
CX		CQ			
Altaires	AF	AG	8 820		
AH		AI			
Corporelles	AJ	AK			
ga-	AL	AM			
AN		AC			
AP		AC			
AR		AS			
Corporelles	AT	AU	22 164	135 982	24 383
AV	158 146	AW			
AX		AY			
CS		CT			
CU		CV			
ions	BB	BC			
BD		BE			
BF		BG			
ncières *	BH	BI	24 888	24 888	24 888
TAL (II)	BJ	BK	30 984	160 870	49 271
ments	BL	BM			
ciens	BN	BN			
ervices	BP	BO			
nis	BR	BS			
BT		BU			
mandes	BV	BW	20 000	20 000	
s (3) *	BX	BY	488	3 289 891	2 209 857
BZ	761 887	CA		761 887	439 769
on versé	CB	CC			
ment	CD	CE			
CF	207 432	CG		207 432	254 222
(3) *	CH	CI	18 251	18 251	18 044
TAL (III)	CJ	CK	488	4 297 461	2 921 893
staler (IV)	CW				
ions (V)	CV				
(VI)	CN				
L (I à VI)	CO	IA	31 473	4 458 331	2 971 164
	(2) Part à moins d'un an des immobilisations financières nettes :	CP	24 888	(3) Part à plus d'un an :	CR
	Stocks :			Créances :	



② **BILAN - PASSIF avant répartition**

DGFIP N° 2051 2019

de l'entreprise <u>SAS JOB LINK EXTEND</u>		Néant <input type="checkbox"/> *	
		Exercice N	Exercice N-1
duel (1) * (Dont versé : .....100 000..... )	DA	100 000	100 000
usion, d'apport, ...	DB		
(2) * (dont écart d'équivalence <input type="checkbox"/> EK <input type="checkbox"/> )	DC		
	DD	10 000	10 000
contractuelles	DE		
(3)* (Dont réserve spéciale des provisions pour fluctuation des cours <input type="checkbox"/> B1 <input type="checkbox"/> )	DF		
(Dont réserve relative à l'achat d'oeuvres originales d'artistes vivants* <input type="checkbox"/> EJ <input type="checkbox"/> )	DG	377 659	237 750
	DH		
<b>ICE (bénéfice ou perte)</b>	DI	<b>173 048</b>	<b>139 909</b>
ement	DJ		
s *	DK		
<b>TOTAL (I)</b>	DL	<b>660 707</b>	<b>487 659</b>
le titres participatifs	DM		
	DN		
<b>TOTAL (II)</b>	DO		
	DP		
	DQ		
<b>TOTAL (III)</b>	DR		
onvertibles	DS		
itaires	DT		
res des établissements de crédit (5)	DU	101 266	
ncières divers (Dont emprunts participatifs <input type="checkbox"/> EI <input type="checkbox"/> )	DV	627 880	342 936
çus sur commandes en cours	DW		
omptes rattachés	DX	755 832	546 698
es	DY	2 237 750	1 582 870
ons et comptes rattachés	DZ		
	EA	74 897	11 001
	EB		
<b>TOTAL (IV)</b>	EC	<b>3 797 624</b>	<b>2 483 505</b>
ssif * (V)	ED		
<b>TOTAL GENERAL (I à V)</b>	EE	<b>4 458 331</b>	<b>2 971 164</b>
ncorporé au capital	1B		
ciale de réévaluation (1959)	1C		
valuation libre	1D		
réévaluation (1976)	1E		
es plus-values à long terme *	EF		
atés d'avance à moins d'un an	EG	3 735 358	2 483 505
s courants, et soldes créditeurs de banques et CCP	EH	22 565	

\* Des explications concernant cette rubrique sont données dans la notice n° 2032.



3

**COMPTE DE RESULTAT DE L'EXERCICE (En liste)**

DGFIP N° 2052 2019

S. JOB LINK EXTEND				Néant <input type="checkbox"/>	
		Exercice N		Exercice (N-1)	
		France	Exportations et livraisons intracommunautaires	Total	
	FA		FB	FC	
*	FD		FE	FF	
ces *	FG	8 682 495	FH	FI	5 775 888
	FJ	8 682 495	FK	FL	5 775 888
				FM	
				FN	
				FO	
s et provisions, transfert de charges * (9)				FP	12 001
				FQ	393
<b>Total des produits d'exploitation (2) (I)</b>				FR	5 788 283
compris droits de douane) *				FS	
dises) *				FT	
et autres approvisionnements (y compris droits de douane) *				FU	
premières et approvisionnements) *				FV	
ernes (3) (6 bis) *				FW	678 090
assimilés *				FX	159 722
				FY	3 766 775
				FZ	1 031 024
ns } - dotations aux amortissements *				GA	4 693
ns } - dotations aux provisions				GB	
: dotations aux provisions *				GC	488
arges : dotations aux provisions				GD	
				GE	1 605
<b>Total des charges d'exploitation (4) (II)</b>				GF	5 642 397
<b>ION (I-II)</b>				GG	145 886
ransférée * (III)				GH	
ransféré * (IV)				GI	
icipations (5)				GJ	
mobilières et créances de l'actif immobilisé (5)				GK	
assimilés (5)				GL	1 064
ransferts de charges				GM	
ange				GN	
de valeurs mobilières de placement				GO	
<b>Total des produits financiers (V)</b>				GP	1 064
mortissements et provisions *				GQ	
s (6)				GR	5 977
ange				GS	
de valeurs mobilières de placement				GT	
<b>Total des charges financières (VI)</b>				GU	5 977
<b>(V - VI)</b>				GV	(5 977)
<b>AVANT IMPOTS (I - II + III - IV + V - VI)</b>				GW	139 909

*[Signature]*



*[Handwritten mark]*



# gles et Méthodes Comptables

uels de l'exercice ont été élaborés et présentés conformément aux règles générales e et dans le respect du principe de prudence.

ice présente un total de **4 458 331 euros**.

ultat, présenté sous forme de liste, affiche un total **produits** de **8 690 127 euros** et **17 080 euros**,dégageant ainsi un **résultat** de **173 048 euros**.

éré débute le **01/01/2018** et finit le **31/12/2018**.  
12 mois.

énérales comptables ont été appliquées conformément aux hypothèses de base :  
de l'exploitation.

e des méthodes comptables d'un exercice à l'autre.  
nce des exercices.

ase retenue pour l'évaluation des éléments inscrits en comptabilité est la méthode des

nt dans les méthodes d'évaluation et dans les méthodes de présentation n'a été



éthodes utilisées sont :

ns

ns corporelles sont évaluées à leur coût d'acquisition (prix d'achat et frais accessoires,  
es immobilisations) ou à leur coût de production.

ts pour dépréciation sont calculés suivant le mode linéaire ou dégressif en fonction de  
ation des biens.

amortissables de l'actif immobilisé sont inscrits pour leur valeur brute constituée par le  
accessoires. Lorsque la valeur d'inventaire est inférieure à la valeur brute, une  
tion est constituée du montant de la différence.



# gles et Méthodes Comptables

## Cours

les marchandises ont été évaluées à leur coût d'acquisition (prix d'achat et frais

de production ont été évalués à leur coût de production.

La dépréciation des stocks égale à la différence entre la valeur brute et le cours du marché. La dépréciation, après déduction faite des frais proportionnels de vente, est effectuée lorsque cette valeur est inférieure à la valeur brute.

## Dettes

Les dettes ont été évaluées pour leur valeur nominale.

En cas échéant, elles ont été dépréciées par voie de provision pour tenir compte des difficultés de recouvrement, si elles étaient susceptibles de donner lieu à des provisions.

Les dettes présentées dans le tableau de financement, ont été retenues pour leur valeur brute, après déduction des provisions comptables.

Les disponibilités en banque ou en caisse ont été évaluées pour leur valeur nominale.

Les dépenses d'achat payées à des tiers n'ont pas été incorporées dans les comptes d'achat, mais sont imputées dans les différents comptes de charge correspondant à leur nature.



# gles et Méthodes Comptables

## financiers reçus

ganisme ASCOBATT ( période du 01/07/2018 au 30/06/2019)

## trésorerie

de trésorerie a été signée entre la société JOBLINK EXTEND et la société

donne lieu à une rémunération des avances en compte courant entre les deux

intérêts en compte courant facturés par la société JOBLINK RH à la société  
pour l'exercice 2018 est de 13 943.85 euros.

## facturation

de facturation a été signée entre la société JOBLINK EXTEND et la société

restations facturées par la société JOBLINK RH à la société JOBLINK EXTEND  
de 513 913 euros.

## ter-sociétés

STONE LINK a facturée à la société JOBLINK EXTEND des loyers pour un  
s et des charges locatives pour un montant de 5 631 euros.



# Immobilisations

é en euros	Valeurs brutes début d'exercice	Mouvements de l'exercice				Valeurs brutes au 31/12/2018
		Augmentations		Diminutions		
		Réévaluations	Acquisitions	Virt p.à p.	Cessions	
ppement	8 820					8 820
<b>CORPORELLES</b>	<b>8 820</b>					<b>8 820</b>
ménagement industriels ent divers	18 191		122 917			141 108
ers urs	17 038					17 038
<b>CORPORELLES</b>	<b>35 229</b>		<b>122 917</b>			<b>158 146</b>
ence						
financières	24 888					24 888
<b>NANCIERES</b>	<b>24 888</b>					<b>24 888</b>
<b>TOTAL</b>	<b>68 938</b>		<b>122 917</b>			<b>191 854</b>

# Amortissements

Exprimé en euros	Amortissements début d'exercice	Mouvements de l'exercice		Amortissements au 31/12/2018
		Dotations	Diminutions	
ppement	8 820			8 820
<b>INCORPORELLES</b>	<b>8 820</b>			<b>8 820</b>
ent aménagement industriels énagement divers	2 966	7 910		10 876
ilier s et divers	7 880	3 408		11 288
<b>CORPORELLES</b>	<b>10 847</b>	<b>11 318</b>		<b>22 164</b>
<b>TOTAL</b>	<b>19 667</b>	<b>11 318</b>		<b>30 984</b>

	Ventilation des mouvements affectant la provision pour amortissements dérogatoires						
	Dotations			Reprises			Mouvement net des amortisse- ment à la fin de l'exercice
	Différentiel de durée et autre	Mode dégressif	Amort. fiscal exceptionnel	Différentiel de durée et autre	Mode dégressif	Amort. fiscal exceptionnel	
ppement							
ES							
énag. striels vers							
ilier							
S							
tion							
<b>AL</b>							
<b>LE</b>							

*[Signature]*



*[Signature]*

# Provisions

Exprimé en euros	Début exercice	Augmentations	Diminutions	31/12/2018
rs et pétroliers				
dérogatoires installation				
EES				
ts				
ilaires				
lisations grandes révisions r congés à payer				
<b>S ET CHARGES</b>				
s en équivalence icipation financières				
	488			488
<b>CIATION</b>	<b>488</b>			<b>488</b>
<b>ERAL</b>	<b>488</b>			<b>488</b>
la dépréciation à la clôture de l'exercice calculée selon C.G.I.				

*[Signature]*

# Créances et Dettes

Etat exprimé en euros	31/12/2018	1 an au plus	plus d'1 an
provisions			
autres	24 888	24 888	
	586	586	
autres prêtés	3 289 793	3 289 793	
	242	242	
autres sociaux	3 067	3 067	
	629 760	629 760	
autres assimilés	112 628	112 628	
	16 190	16 190	
	18 251	18 251	
<b>TOTAL DES CREANCES</b>	<b>4 095 405</b>	<b>4 095 405</b>	
de			
exercices d'exercice			
associés (personnes physiques)			

	31/12/2018	1 an au plus	1 à 5 ans	plus de 5 ans
autres (1)				
autres max. à l'origine (1)	22 565	22 565		
autres 1 an à l'origine (1)	78 701	16 435	62 266	
autres divers (1) (2)				
autres	755 832	755 832		
autres	803 785	803 785		
autres sociaux	457 219	457 219		
	701 732	701 732		
	275 014	275 014		
comptes rattachés	627 880	627 880		
	74 897	74 897		
pruntés				
<b>DES DETTES</b>	<b>3 797 624</b>	<b>3 735 358</b>	<b>62 266</b>	
exercice	78 701			
d'exercice				
personnes physiques)	627 880			

## Charges à payer (avec détail)

Etat exprimé en euros	31/12/2018	31/12/2017	Variations	%
titibles				
s établissements de crédit				
s divers				
s rattachés	33 420	27 102	6 318	23,31
	637 173	346 560	290 613	83,86
lisation				
<b>TOTAL</b>	<b>670 593</b>	<b>373 662</b>	<b>296 931</b>	<b>79,47</b>

*Quel*

## s constatées d'avance (avec détail)


État exprimé en euros	31/12/2018	31/12/2017	Variations	%
- EXPLOITATION	18 251	18 044	206	1,14
- FINANCIERES				
- EXCEPTIONNELLES				
<b>TOTAL</b>	<b>18 251</b>	<b>18 044</b>	<b>206</b>	<b>1,14</b>



# Variations des Capitaux Propres

Pro	Capitaux propres clôture 31/12/2017	Affectation du résultat N-1 <sup>1</sup>	Apports avec effet rétroactif	Variations en cours d'exercice <sup>2</sup>	Capitaux propres clôture 31/12/2018
	100 000				100 000
	10 000				10 000
	237 750	139 909			377 659
	139 909	(139 909)		173 048	173 048
<b>TOTAL</b>	<b>487 659</b>			<b>173 048</b>	<b>660 707</b>

-1  
 Exercice après affectation du résultat n-1 487 659  
 Exercice après apports avec effet rétroactif 487 659  
 Variations de structure au cours de l'exercice  
 de l'exercice hors opérations de structure 173 048



## Annexe CICE

impôt pour la Compétitivité et l'Emploi (CICE) est comptabilisé au rythme de


en compte au fur et à mesure de l'engagement des charges de rémunérations  
à clôture coïncide ou non avec l'année civile, pour les comptes annuels comme pour  
es.

du CICE a été réalisée par l'option :

en diminution des charges de personnel, par un crédit dans un sous compte 64

de du CICE impacte les états financiers par la matérialisation de l'élément suivant :

impôt pour un montant de 217 429 euros



CICE a été faite conformément à son objet d'amélioration de la compétitivité de

menées en matière d'investissement, de recherche, d'innovation, de recrutement,  
nouveaux marchés, de transition écologique et énergétique, de reconstitution  
ment.

**JOB LINK EXTEND**  
**Société par Actions Simplifiée Unipersonnelle**  
**Au capital de 100.000,00 Euros**  
**Siège social : 121, Rue de l'Evêché**  
**13002 MARSEILLE**  
**807 952 866 RCS de MARSEILLE**

---

**PROCES-VERBAL DES DECISIONS DE L'ASSOCIE UNIQUE**  
**EN DATE DU 28 JUIN 2019**

**DISTRIBUTION**

Approuve la proposition d'affectation du résultat de l'exercice clos le 31 décembre 2018 prise par le Président.

Decide de répartir et d'affecter ce résultat qui se solde par un bénéfice d'un montant de TREIZE MILLE QUARANTE HUIT EUROS (173.048 €), au compte « Autres

réserves » ..... **173.048 EUROS ;**  
Autre réserves » au 31/12/2018 : ..... **377.659 EUROS ;**

En conséquence, le compte « Autres réserves » présentera un solde créditeur de  
Autre réserves » : ..... **550.707 EUROS ;**

Il est, conformément aux dispositions prévues à l'article 243 bis du Code Général de Commerce, que le dividende ni revenu éligible à l'abattement de 40 % mentionné au 2° du 3 de l'article 206 du Code Général de Commerce n'a été mis en distribution, au titre d'exercices antérieurs au troisième exercice social ; l'associé unique en prend acte purement et

Extrait certifié conforme par le Président  
La Société JOB LINK RH  
Représentée par Madame Françoise THUEL



**JOBLINK EXTEND**  
Société par actions simplifiée  
au capital de 100.000 Euros  
Siège social :  
121 rue de l'évêché  
13002 MARSEILLE

**RAPPORT SUR LES COMPTES ANNUELS**

**Exercice clos le 31 décembre 2018**



## **JOBLINK EXTEND**

Société par actions simplifiée

au capital de 100.000 Euros

Siège social :

121 rue de l'évêché

13002 MARSEILLE

R.C.S Marseille 417 590 981

---

### **RAPPORT DU COMMISSAIRE AUX COMPTES SUR LES COMPTES ANNUELS**

**Exercice clos le 31 décembre 2018**

A l'associé unique de la société JOBLINK EXTEND

#### **Opinion sur les comptes annuels**

En exécution de la mission qui nous a été confiée dans les statuts constitutifs en date du 7 novembre 2014, nous avons effectué l'audit des comptes de la société JOBLINK EXTEND relatifs à l'exercice clos le 31 décembre 2018 tels qu'ils sont joints au présent rapport.

Nous certifions que les comptes annuels sont, au regard des règles et principes comptables français, réguliers et sincères et donnent une image fidèle du résultat des opérations de l'exercice écoulé ainsi que de la situation financière et du patrimoine de la société JOBLINK EXTEND à la fin de cet exercice.

#### **Fondement de l'opinion**

##### ***Référentiel d'audit***

Nous avons effectué notre audit selon les normes d'exercice professionnel applicables en France. Nous estimons que les éléments que nous avons collectés sont suffisants et appropriés pour fonder notre opinion.

Les responsabilités qui nous incombent en vertu de ces normes sont indiquées dans la partie « *Responsabilités du commissaire aux comptes relatives à l'audit des comptes annuels* » du présent rapport.



W

## ***Indépendance***

Nous avons réalisé notre mission d'audit dans le respect des règles d'indépendance qui nous sont applicables, sur l'exercice dont la clôture s'établit au 31 décembre 2018 et jusqu'à la date d'émission de notre rapport.

De plus, nous n'avons pas fourni de services interdits par le code de déontologie de la profession de commissaire aux comptes.

## **Justifications des appréciations – Points clés de l'audit**

En application des dispositions des articles L. 823-9 et R.823-7 du code de commerce relatives à la justification de nos appréciations, nous portons à votre connaissance les appréciations suivantes qui, selon notre jugement professionnel, ont été les plus importantes pour l'audit des comptes annuels de l'exercice.

Les appréciations ainsi portées s'inscrivent dans le contexte de l'audit des comptes annuels pris dans leur ensemble et de la formation de notre opinion exprimée ci-avant. Nous n'exprimons pas d'opinion sur des éléments de ces comptes annuels pris isolément.

## ***Charges de personnel et conformité réglementaire***

### Risque identifié :

Les charges de personnel et assimilées représentant la majeure partie des charges opérationnelles de la société JOBLINK EXTEND ; elles s'élèvent à 7 438 274 € en 2018, soit 87,52 % des charges opérationnelles.

Ces charges couvrent à la fois le personnel permanent et le personnel intérimaire qui fait l'objet de réglementations et d'obligations spécifiques. Ces réglementations sont en constante évolution. La direction s'assure du respect des obligations relatives au personnel et veille au maintien à jour ainsi qu'à la conformité des données de paie et à la juste valorisation des éléments de paies et charges sociales.

Nous avons considéré que les charges de personnel et la conformité aux obligations réglementaires relatives au personnel sont un point clé de notre audit en raison de leur caractère significatif dans les comptes de la société JOBLINK EXTEND, de la complexité et du caractère changeant de ces réglementations et des conséquences, notamment financières que le non- respect de ses obligations pourraient avoir pour la société.

W

### Notre réponse :

Nous avons pris connaissance des procédures de contrôle interne de la société JOBLINK EXTEND en matière de veille réglementaire et de mise à jour des systèmes calculant la paie des salariés intérimaires des salariés permanents et vérifié la mise en œuvre effective des contrôles principaux. Nous avons obtenu, le cas échéant, les chefs de redressement issus des derniers contrôles de paie diligentés par les organismes sociaux et leur traduction comptable éventuelle. Nous avons revu les actions de remédiation éventuelles engagées.

Les appréciations ainsi portées s'inscrivent dans le cadre de notre démarche d'audit des comptes annuels, pris dans leur ensemble, et ont donc contribué à la formation de notre opinion exprimée dans la première partie de ce rapport.

### **Vérification spécifiques**

Nous avons également procédé, conformément aux normes d'exercice professionnel applicables en France, aux vérifications spécifiques prévues par les textes légaux et réglementaires.

Nous n'avons pas d'observation à formuler sur la sincérité et la concordance avec les comptes annuels des informations données dans le rapport de gestion du Président et dans les autres documents sur la situation financière et les comptes annuels adressés à l'associé unique.

En application de la loi, nous vous signalons que les informations relatives aux délais de paiement prévues à l'article D. 441-4 du code de commerce, pris en application de l'article L. 441-6-1 dudit code, ne sont pas mentionnées dans le rapport de gestion en raison de leur caractère jugé non significatif.

### **Responsabilités de la direction et des personnes constituant le gouvernement d'entreprise relatives aux comptes annuels**

Il appartient à la direction d'établir des comptes annuels présentant une image fidèle conformément aux règles et principes comptables français ainsi que de mettre en place le

9



contrôle interne qu'elle estime nécessaire à l'établissement de comptes annuels ne comportant pas d'anomalies significatives, que celles-ci proviennent de fraudes ou résultent d'erreurs.

Lors de l'établissement des comptes annuels, il incombe à la direction d'évaluer la capacité de la société à poursuivre son exploitation, de présenter dans ces comptes, le cas échéant, les informations nécessaires relatives à la continuité d'exploitation et d'appliquer la convention comptable de continuité d'exploitation, sauf s'il est prévu de liquider la société ou de cesser son activité.

Les comptes annuels ont été arrêtés par le Président.

### **Responsabilités du commissaire aux comptes relatives à l'audit des comptes annuels**

Il nous appartient d'établir un rapport sur les comptes annuels. Notre objectif est d'obtenir l'assurance raisonnable que les comptes annuels pris dans leur ensemble ne comportent pas d'anomalies significatives.

L'assurance raisonnable correspond à un niveau élevé d'assurance, sans toutefois garantir qu'un audit réalisé conformément aux normes d'exercice professionnel permet de systématiquement détecter toute anomalie significative.

Les anomalies peuvent provenir de fraudes ou résulter d'erreurs et sont considérées comme significatives lorsque l'on peut raisonnablement s'attendre à ce qu'elles puissent, prises individuellement ou en cumulé, influencer les décisions économiques que les utilisateurs des comptes prennent en se fondant sur ceux-ci.

Comme précisé par l'article L.823-10-1 du code de commerce, notre mission de certification des comptes ne consiste pas à garantir la viabilité ou la qualité de la gestion de votre société.

Dans le cadre d'un audit réalisé conformément aux normes d'exercice professionnel applicables en France, le commissaire aux comptes exerce son jugement professionnel tout au long de cet audit.

En outre :

- il identifie et évalue les risques que les comptes annuels comportent des anomalies significatives, que celles-ci proviennent de fraudes ou résultent d'erreurs, définit et met en œuvre des procédures d'audit face à ces risques, et recueille des éléments qu'il estime suffisants et appropriés pour fonder son opinion. Le risque de non-détection d'une anomalie

significative provenant d'une fraude est plus élevé que celui d'une anomalie significative résultant d'une erreur, car la fraude peut impliquer la collusion, la falsification, les omissions volontaires, les fausses déclarations ou le contournement du contrôle interne ;

- il prend connaissance du contrôle interne pertinent pour l'audit afin de définir des procédures d'audit appropriées en la circonstance, et non dans le but d'exprimer une opinion sur l'efficacité du contrôle interne ;
- il apprécie le caractère approprié des méthodes comptables retenues et le caractère raisonnable des estimations comptables faites par la direction, ainsi que les informations les concernant fournies dans les comptes annuels ;
- il apprécie le caractère approprié de l'application par la direction de la convention comptable de continuité d'exploitation et, selon les éléments collectés, l'existence ou non d'une incertitude significative liée à des événements ou à des circonstances susceptibles de mettre en cause la capacité de la société à poursuivre son exploitation. Cette appréciation s'appuie sur les éléments collectés jusqu'à la date de son rapport, étant toutefois rappelé que des circonstances ou événements ultérieurs pourraient mettre en cause la continuité d'exploitation. S'il conclut à l'existence d'une incertitude significative, il attire l'attention des lecteurs de son rapport sur les informations fournies dans les comptes annuels au sujet de cette incertitude ou, si ces informations ne sont pas fournies ou ne sont pas pertinentes, il formule une certification avec réserve ou un refus de certifier ;
- il apprécie la présentation d'ensemble des comptes annuels et évalue si les comptes annuels reflètent les opérations et événements sous-jacents de manière à en donner une image fidèle.

Fait à Aubagne, le 7 juin 2019

Cyrille BARTHELEMY

Commissaire aux comptes



**Cyrille BARTHELEMY**  
Expert Comptable - Commissaire aux Comptes  
Espace Mozaïk - 553 avenue des Paluds  
13685 AUBAGNE CEDEX  
Tél. 04 42 03 09 44 - Fax 04 42 84 92 25

# Compte de Résultat 2/2

Etat exprimé en euros		31/12/2018	31/12/2017
<b>RESULTAT D'EXPLOITATION</b>			
Opéra. comm.	Bénéfice attribué ou perte transférée	190 434	145 886
	Perte supportée ou bénéfice transféré		
<b>PRODUITS FINANCIERS</b>			
	De participations (2)		
	D'autres valeurs mobilières et créances d'actif immobilisé (3)		
	Autres intérêts et produits assimilés (3)	1 064	
	Reprises sur provisions et dépréciations et transferts de charges		
	Différences positives de change		
	Produits nets sur cessions de valeurs mobilières de placement		
	<b>Total des produits financiers</b>	<b>1 064</b>	
<b>CHARGES FINANCIÈRES</b>			
	Dotations aux amortissements, aux dépréciations et aux provisions		
	Intérêts et charges assimilées (4)	18 450	5 977
	Différences négatives de change		
	Charges nettes sur cessions de valeurs mobilières de placement		
	<b>Total des charges financières</b>	<b>18 450</b>	<b>5 977</b>
<b>RESULTAT FINANCIER</b>		<b>(17 386)</b>	<b>(5 977)</b>
<b>RESULTAT COURANT AVANT IMPOTS</b>		<b>173 048</b>	<b>139 909</b>
<b>PRODUITS EXCEPTIONNELS</b>			
	Sur opérations de gestion		
	Sur opérations en capital		
	Reprises sur provisions et dépréciations et transferts de charges		
	<b>Total des produits exceptionnels</b>		
<b>CHARGES EXCEPTIONNELLES</b>			
	Sur opérations de gestion		
	Sur opérations en capital		
	Dotations aux amortissements, aux dépréciations et aux provisions		
	<b>Total des charges exceptionnelles</b>		
<b>RESULTAT EXCEPTIONNEL</b>			
<b>PARTICIPATION DES SALAIRES IMPOTS SUR LES BÉNÉFICES</b>			
	<b>TOTAL DES PRODUITS</b>	<b>8 090 127</b>	<b>5 788 283</b>
	<b>TOTAL DES CHARGES</b>	<b>8 517 080</b>	<b>5 648 374</b>
<b>RESULTAT DE L'EXERCICE</b>		<b>173 048</b>	<b>139 909</b>

(1) dont produits afférents à des exercices antérieurs  
 (2) dont charges afférentes à des exercices antérieurs  
 (3) dont produits concernant les entreprises liées  
 (4) dont intérêts concernant les entreprises liées

# Compte de Résultat 1/2

Etat exprimé en euros		31/12/2018	31/12/2017
<b>PRODUITS D'EXPLOITATION</b>			
France	Exportation		
	Ventes de marchandises		
	Production vendue (Biens)		
	Production vendue (Services et Travaux)	8 682 495	5 775 838
	Montant net du chiffre d'affaires	8 682 495	5 775 838
	Production stockée		
	Production immobilisée		
	Subventions d'exploitation	6 271	12 001
	Reprises sur provisions et amortissements, transfert de charges	298	393
	Autres produits		
	<b>Total des produits d'exploitation (1)</b>	<b>8 689 064</b>	<b>5 788 283</b>
<b>CHARGES D'EXPLOITATION</b>			
	Achats de marchandises		
	Variation de stock		
	Achats de matières et autres approvisionnements		
	Variation de stock		
	Autres achats et charges externes	770 435	678 090
	Impôts, taxes et versements assimilés	275 081	159 722
	Salaires et traitements	5 810 472	3 766 775
	Charges sociales du personnel	1 627 802	1 031 024
	Cotisations personnelles de l'exploitant		
	Dotations aux amortissements :		
	- sur immobilisations	11 318	4 693
	- charges d'exploitation à répartir		
	Dotations aux dépréciations :		
	- sur immobilisations		
	- sur actif circulant		
	Dotations aux provisions		
	Autres charges	3 522	488
	<b>Total des charges d'exploitation (2)</b>	<b>8 498 630</b>	<b>5 642 397</b>
<b>RESULTAT D'EXPLOITATION</b>		<b>190 434</b>	<b>145 886</b>



## Bilan Actif

Etat exprimé en euros	31/12/2018		31/12/2017	
	Brut	Amort. et Dépréc.	Net	Net
Capital souscrit non appelé (I)				
<b>IMMOBILISATIONS INCORPORELLES</b>				
Frais d'établissement				
Frais de développement				
Concessions brevets droits similaires	8 820	8 820		
Fonds commercial (1)				
Autres immobilisations incorporelles				
Avances et acomptes				
<b>IMMOBILISATIONS CORPORELLES</b>				
Terrains				
Constructions				
Installations techniques, mat. et outillage indus.				
Autres immobilisations corporelles				
Immobilisations en cours	158 146	22 164	135 982	24 383
Avances et acomptes				
<b>IMMOBILISATIONS FINANCIERES (2)</b>				
Participations évaluées selon mise en équival.				
Autres participations				
Créances rattachées à des participations				
Autres titres immobilisés				
Prêts	24 888		24 888	24 888
Autres immobilisations financières				
<b>TOTAL (II)</b>	<b>191 854</b>	<b>30 984</b>	<b>160 870</b>	<b>49 271</b>
<b>STOCKS ET EN-COURS</b>				
Matières premières, approvisionnements				
En-cours de production de biens				
En-cours de production de services				
Produits intermédiaires et finis				
Marchandises				
Avances et Acomptes versés sur commandes	20 000		20 000	
<b>CREANCES (3)</b>				
Créances clients et comptes rattachés	3 290 379	488	3 289 891	2 209 837
Autres créances	761 887		761 887	439 769
Capital souscrit appelé, non versé				
<b>VALEURS MOBILIERES DE PLACEMENT</b>				
DISPONIBILITES				
Charges constatées d'avance	207 432		207 432	254 222
	18 251		18 251	18 044
<b>TOTAL (III)</b>	<b>4 297 949</b>	<b>488</b>	<b>4 297 461</b>	<b>2 921 893</b>
<b>COMPTES DE REGULATION</b>				
Frais d'émission d'emprunt à décaler (IV)				
Primes de remboursement des obligations (V)				
Ecart de conversion actif (VI)				
<b>TOTAL ACTIF (I à VI)</b>	<b>4 489 803</b>	<b>31 473</b>	<b>4 458 331</b>	<b>2 971 164</b>

(1) dont droit au bail  
 (2) dont immobilisations financières à moins d'un an  
 (3) dont créances à plus d'un an

## Bilan Passif

Etat exprimé en euros	31/12/2018		31/12/2017	
<b>Capitaux Propres</b>				
Capital social ou individuel	100 000		100 000	100 000
Primes d'émission, de fusion, d'apport ...				
Ecart de réévaluation				
<b>RESERVES</b>				
Réserve légale	10 000		10 000	10 000
Réserves statutaires ou contractuelles				
Réserves réglementées				
Autres réserves	377 659		377 659	237 750
Report à nouveau				
Résultat de l'exercice	173 048		173 048	139 909
Subventions d'investissement				
Provisions réglementées				
<b>Total des capitaux propres</b>	<b>660 707</b>		<b>660 707</b>	<b>487 659</b>
<b>Autres fonds propres</b>				
Produits des émissions de titres participatifs				
Avances conditionnées				
<b>Total des autres fonds propres</b>				
<b>Total des provisions</b>				
Provisions pour risques				
Provisions pour charges				
<b>DETTES FINANCIERES</b>				
Emprunts obligataires convertibles				
Autres emprunts obligataires				
Emprunts auprès des établissements de crédit (2)	101 266		101 266	342 936
Emprunts et dettes financières divers	627 880		627 880	
Avances et acomptes reçus sur commandes en cours				
<b>DETTES D'EXPLOITATION</b>				
Dettes fournisseurs et comptes rattachés	755 832		755 832	546 698
Dettes fiscales et sociales	2 237 750		2 237 750	1 582 870
<b>DETTES DIVERSES</b>				
Dettes sur immobilisations et comptes rattachés				
Autres dettes	74 897		74 897	11 001
Produits constatés d'avance (1)				
<b>Total des dettes</b>	<b>3 797 624</b>		<b>3 797 624</b>	<b>2 483 505</b>
Ecart de conversion passif				
<b>TOTAL PASSIF</b>	<b>4 458 331</b>		<b>4 458 331</b>	<b>2 971 164</b>
Résultat de l'exercice exprimé en centimes	173 047,72		173 047,72	139 908,96
(1) Dettes et produits constatés d'avance à moins d'un an	3 735 358		3 735 358	2 483 505
(2) Dont concours bancaires courants, et soldes créditeurs de banques et CCP	22 565		22 565	



*[Signature]*

## Règles et Méthodes Comptables

Etat exprimé en euros

Les comptes annuels de l'exercice ont été élaborés et présentés conformément aux règles générales applicables en la matière et dans le respect du principe de prudence.

Le bilan de l'exercice présente un total de 4 458 331 euros.

Le compte de résultat, présenté sous forme de liste, affiche un total produits de 8 690 127 euros et un total charges de 8 517 080 euros, dégageant ainsi un résultat de 173 048 euros.

L'exercice considéré débute le 01/01/2018 et finit le 31/12/2018. Il a une durée de 12 mois.

Les conventions générales comptables ont été appliquées conformément aux hypothèses de base :

- continuité de l'exploitation.
- permanence des méthodes comptables d'un exercice à l'autre.
- indépendance des exercices.

La méthode de base retenue pour l'évaluation des éléments inscrits en comptabilité est la méthode des coûts historiques.

Aucun changement dans les méthodes d'évaluation et dans les méthodes de présentation n'a été apporté.

Les principales méthodes utilisées sont :

### Immobilisations

Les immobilisations corporelles sont évaluées à leur coût d'acquisition (prix d'achat et frais accessoires, hors frais d'acquisition des immobilisations) ou à leur coût de production.

Les amortissements pour dépréciation sont calculés suivant le mode linéaire ou dégressif en fonction de la durée normale d'utilisation des biens.

Les éléments non amortissables de l'actif immobilisé sont inscrits pour leur valeur brute constituée par le coût d'achat hors frais accessoires. Lorsque la valeur d'inventaire est inférieure à la valeur brute, une provision pour dépréciation est constituée du montant de la différence.

## Règles et Méthodes Comptables

Etat exprimé en euros

### Stocks et en cours

Les matières et marchandises ont été évaluées à leur coût d'acquisition (prix d'achat et frais accessoires).

Les produits en cours de production ont été évalués à leur coût de production.

Une provision pour dépréciation des stocks égale à la différence entre la valeur brute et le cours du jour ou la valeur de réalisation déduction faite des frais proportionnels de vente, est effectuée lorsque cette valeur brute est supérieure.

### Créances et dettes

Les créances et les dettes ont été évaluées pour leur valeur nominale.

Les créances ont, le cas échéant, été dépréciées par voie de provision pour tenir compte des difficultés de recouvrement auxquelles elles étaient susceptibles de donner lieu.

Les créances clients présentées dans le tableau de financement, ont été retenues pour leur valeur brute, conformément aux principes comptables.

### Disponibilités

Les liquidités disponibles en banque ou en caisse ont été évaluées pour leur valeur nominale.

### Achats

Les frais accessoires d'achat payés à des tiers n'ont pas été incorporés dans les comptes d'achat, mais ont été comptabilisés dans les différents comptes de charge correspondant à leur nature.



## Règles et Méthodes Comptables

Etat exprimé en euros

### Engagements financiers reçus

432 719 euros organisme ASCOBATT ( période du 01/07/2018 au 30/06/2019),  
80 000 euros de la SARL JOBLINK RH sur 60 mois à compter du 12/10/2018.

### Convention de trésorerie

Une convention de trésorerie a été signée entre la société JOBLINK EXTEND et la société JOBLINK RH.

Cette convention donne lieu à une rémunération des avances en compte courant entre les deux sociétés.

Le montant des intérêts en compte courant facturés par la société JOBLINK RH à la société JOBLINK EXTEND pour l'exercice 2018 est de 13 943,85 euros.

### Convention de facturation

Une convention de facturation a été signée entre la société JOBLINK EXTEND et la société JOBLINK RH.

Le montant des prestations facturées par la société JOBLINK RH à la société JOBLINK EXTEND pour l'exercice 2018 est de 513 913 euros.

### Facturation inter-sociétés

La société SCI STONE LINK a facturée à la société JOBLINK EXTEND des loyers pour un montant de 54 420 euros et des charges locatives pour un montant de 5 631 euros.

### Effectifs moyen (PCG art.831-I)

L'effectif moyen pour l'exercice clos au 31/12/2018 est de 221 salariés.

## Immobilisations

Etat exprimé en euros	Valeurs brutes début d'exercice	Mouvements de l'exercice			Valeurs brutes au 31/12/2018
		Revalorisations	Augmentations	Diminutions	
		Verbaux	Autres	Financières	
<b>INCORPORELLES</b>					
Frais d'établissement et de développement	8 820				8 820
Autres					
<b>TOTAL IMMOBILISATIONS INCORPORELLES</b>	<b>8 820</b>				<b>8 820</b>
<b>CORPORELLES</b>					
Terrains					
Constructions sur sol propre sur sol d'autrui					
Instal. agencé et aménagement					
Instal. technique, matériel outillage industriels	18 191		122 917		141 108
Matériel de transport					
Matériel de bureau, mobilier	17 038				17 038
Emballages récupérables et divers					
Immobilisations corporelles en cours					
Immobilisations corporelles et acquises	35 229		122 917		158 146
<b>TOTAL IMMOBILISATIONS CORPORELLES</b>	<b>35 229</b>		<b>122 917</b>		<b>158 146</b>
<b>FINANCIERES</b>					
Participations évaluées en équivalence					
Autres participations					
Autres titres immobilisés	24 888				24 888
Prêts et autres immobilisations financières					
<b>TOTAL IMMOBILISATIONS FINANCIERES</b>	<b>24 888</b>				<b>24 888</b>
<b>TOTAL</b>	<b>68 938</b>		<b>122 917</b>		<b>191 854</b>

## Provisions

ANNEXE - Elément 4

Etat exprimé en euros		Début exercice	Augmentations	Diminutions	31/12/2018
PROVISIONS REGLEMEENTEES					
Reconstruction gisements miniers et pétroliers					
Provisions pour investissement					
Provisions pour hausse des prix					
Provisions pour amortissements dérogatoires					
Provisions fiscales pour prêts d'installation					
Provisions autres					
<b>PROVISIONS REGLEMEENTEES</b>					
PROVISIONS POUR RISQUES ET CHARGES					
Pour litiges					
Pour garanties données aux clients					
Pour pertes sur marchés à terme					
Pour amendes et pénalités					
Pour pertes de change					
Provisions et obligations similaires					
Pour provisions					
Pour renouvellements des immobilisations					
Provisions pour gros travaux et grandes révisions					
Pour déges sociales et fiscales sur congés à payer					
Autres					
<b>PROVISIONS POUR RISQUES ET CHARGES</b>					
PROVISIONS POUR DEPRECIATION					
immobilisations					
corporelles					
des titres mis en équivalence					
titres de participation					
autres immo. financières					
Sur stocks et en-cours					
Sur comptes clients					
Autres					
<b>PROVISIONS POUR DEPRECIATION</b>					
TOTAL GENERAL					
488					
488					
488					

Dont dotations et reprises  
 - d'exploitation  
 - financières  
 - exceptionnelles

Titres mis en équivalence : montant de la dépréciation à la clôture de l'exercice calculés selon les règles prévues à l'article 39-1.5e du C.G.I.

## Amortissements

ANNEXE - Elément 3

Etat exprimé en euros	Mouvements de l'exercice		Amortissements au 31/12/2018
	Débit d'exercice	Diminutions	
Frais d'établissement et de développement			
Autres	8 820		8 820
<b>TOTAL IMMOBILISATIONS INCORPORELLES</b>	8 820		8 820
<b>CORPORELLES</b>			
Terrains			
Constructions sur sol propre sur sol d'autrui			
instal. agencement aménagement			
Instal technique, matériel outillage industriels	2 966	7 910	10 876
Autres instal. agencement, aménagement divers	7 880	3 408	11 288
Matériel de transport			
Matériel de bureau, mobilier			
Emballages récupérables et divers			
<b>TOTAL IMMOBILISATIONS CORPORELLES</b>	10 847	11 318	22 164
<b>TOTAL</b>	19 667	11 318	30 984

Etat exprimé en euros	Mouvements de l'exercice		Amortissements au 31/12/2018
	Débit d'exercice	Diminutions	
<b>INCORPORELLES</b>			
Frais d'établissement et de développement			
Autres immobilisations incorporelles			
<b>TOTAL IMMOB INCORPORELLES</b>			
<b>CORPORELLES</b>			
Terrains			
Constructions sur sol propre sur sol d'autrui			
instal. agencement, aménag.			
Instal. technique matériel outillage industriels			
Instal générales Agencet aménagt divers			
Matériel de transport			
Matéria de bureau, informatique, mobilier			
Emballages récupérables, divers			
<b>TOTAL IMMOB CORPORELLES</b>			
Frais d'acquisition de titres de participation			
<b>TOTAL</b>			
<b>TOTAL GENERAL NON VENTILE</b>			



*(Handwritten signature)*

## Créances et Dettes

Etat exprimé en euros

	31/12/2018	1 an au plus	plus d'1 an
<b>CREANCES</b>			
Créances rattachées à des participations			
Prêts (1) (2)	24 888	24 888	
Autres immobilisations financières			
Clients douteux ou litigieux	586	586	
Autres créances clients	3 289 793	3 289 793	
Créances représentatives des titres prêtés			
Personnel et comptes rattachés	242	242	
Sécurité sociale et autres organismes sociaux	3 067	3 067	
Impôts sur les bénéfices	629 760	629 760	
Taxes sur la valeur ajoutée	112 628	112 628	
Autres impôts, taxes versements assimilés			
Divers			
Groupe et associés (2)	16 190	16 190	
Débiteurs divers	18 251	18 251	
Charges constatées d'avances			
<b>TOTAL DES CREANCES</b>	<b>4 095 405</b>	<b>4 095 405</b>	
(1) Prêts accordés en cours d'exercice			
(1) Remboursements obtenus en cours d'exercice			
(2) Prêts et avances consentis aux associés (personnes physiques)			

	31/12/2018	1 an au plus	1 à 5 ans	plus de 5 ans
<b>DETTES</b>				
Emprunts obligataires convertibles (1)				
Autres emprunts obligataires (1)	22 565	22 565		
Emp. dettes ets de crédit à Jan max à l'origine (1)	78 701	16 435		62 266
Emp. dettes ets de crédit à plus Jan à l'origine (1)				
Emprunts et dettes financières divers (1) (2)	755 832	755 832		
Fournisseurs et comptes rattachés	803 785	803 785		
Personnel et comptes rattachés	457 219	457 219		
Sécurité sociale et autres organismes sociaux				
Impôts sur les bénéfices	701 732	701 732		
Taxes sur la valeur ajoutée				
Obligations cautionnées				
Autres impôts, taxes et assimilés	275 014	275 014		
Dettes sur immobilisations et comptes rattachés	627 880	627 880		
Groupe et associés (2)	74 897	74 897		
Autres dettes				
Dettes représentative de titres empruntés				
Produits constatés d'avance				
<b>TOTAL DES DETTES</b>	<b>3 797 624</b>	<b>3 735 358</b>		<b>62 266</b>
(1) Emprunts souscrits en cours d'exercice				
(1) Emprunts remboursés en cours d'exercice	78 701			
(2) Emprunts dettes associés (personnes physiques)	627 880			


## Frais de recherche

Etat exprimé en euros	31/12/2018	Montant	Recherche fondamentale	Recherche appliquée	Développement
Dé.p. R & D sans contrepartie spécifique					
- N'entrant pas dans le cadre commande client					
- En fonction de clients potentiels					
Dé.p. R & D avec contrepartie spécifique					
- Clients français Etat collectivités publiques					
- Autres clients					
- Clients étrangers					
<b>TOTAL</b>					
Autres dépenses de R & D					
- Contributions parafiscales					
- Subventions versées					
- Acquisition résultats recherche					
<b>TOTAL</b>					
<b>TOTAL GENERAL</b>					
Dont inscrit au compte 203 du bilan					

ANNEXE - Elément 6.10

## Produits à recevoir (avec détail)

Etat exprimé en euros	31/12/2018	31/12/2017	Variations %
Créances rattachées à des participations			
Autres immobilisations financières			
Autres créances clients			
Autres créances			
<b>TOTAL</b>			



ANNEXE - Elément 6.05

## Fonds Commercial


Etat exprimé en euros	31/12/2018	Observations
Achats avec protection juridique		
Eléments acquis du fonds de commerce		
Fonds commerciaux réévalués		
Fonds commerciaux reçus en apport		
<b>TOTAL</b>		



ANNEXE - Elément 6.11

**Charges à payer (avec détail)**


Etat exprimé en euros			
	31/12/2018	31/12/2017	Variations %
Emprunts obligataires convertibles			
Autres emprunts obligataires			
Emprunts et dettes auprès des établissements de crédit			
Emprunts et dettes financières divers	33 420	27 102	6 318 23,7
Dettes fournisseurs et comptes rattachés			
Dettes fiscales et sociales	637 173	346 560	290 613 45,6
Dettes fournisseurs d'immobilisation			
Autres dettes			
<b>TOTAL</b>	<b>670 593</b>	<b>373 662</b>	<b>296 931 78,7</b>



ANNEXE - Elément 6.12

**Charges constatées d'avance (avec détail)**

Etat exprimé en euros			
	31/12/2018	31/12/2017	Variations %
Charges constatées d'avance - EXPLOITATION	18 251	18 044	206 1,14
Charges constatées d'avance - FINANCIERES			
Charges constatées d'avance - EXCEPTIONNELLES			
<b>TOTAL</b>	<b>18 251</b>	<b>18 044</b>	<b>206 1,14</b>



ANNEXE - Elément 6.12

## Produits constatés d'avance (avec détail)

Etat exprimé en euros	31/12/2018	31/12/2017	Variations %
Produits constatés d'avance - EXPLOITATION			
Produits constatés d'avance - FINANCIERS			
Produits constatés d'avance - EXCEPTIONNELS			
<b>TOTAL</b>			

## Variations des Capitaux Propres

Etat exprimé en euros	Capitaux propres à l'écluse 31/12/2017	Affectation du résultat N-1	Apports avec effet rétroactif	Variations en cours d'exercice	Capitaux propres à l'écluse 31/12/2018
Capital social	100 000				100 000
Primes d'émission, de fusion, d'apport ...					
Ecart de réévaluation					
Réserve légale	10 000				10 000
Réserves statutaires ou contractuelles					
Réserves réglementées					
Autres réserves	237 750	139 909			377 659
Report à nouveau					
Résultat de l'exercice	139 909	(139 909)		173 048	173 048
Subventions d'investissement					
Provisions réglementées					
<b>TOTAL</b>	<b>487 659</b>			<b>173 048</b>	<b>660 707</b>

Date de l'assemblée générale

Dividendes attribués

dont dividende provenant du résultat n-1

Capitaux propres à l'ouverture de l'exercice après affectation du résultat n-1 487 659

Capitaux propres à l'ouverture de l'exercice après apports avec effet rétroactif 487 659

dont variation due à des modifications de structure au cours de l'exercice

Variation des capitaux propres au cours de l'exercice hors opérations de structure 173 048



ANNEXE - Elément 6,14

### Capital social

Etat exprimé en euros	31/12/2018	Nombre	Val. Nominale	Montant
Du capital social début exercice				100 000,00
Émissions pendant l'exercice			0,0000	
Remboursées pendant l'exercice			0,0000	
Du capital social fin d'exercice				100 000,00

ACTIONS / PARTS SOCIALES



ANNEXE - Elément 7

### Crédit-Bail

Etat exprimé en euros	Terrains	Constructions	Matériels et outillages	Autres	31/12/2018
<b>VALEUR D'ORIGINE</b>					
Cumul exercices antérieurs					
Dotation exercice					
<b>TOTAL</b>					
<b>AMORTISSEMENTS</b>					
Cumul exercices antérieurs					
Redevances Exercice					
<b>TOTAL</b>					
<b>REDEVANCES PAYEES</b>					
à 1 an au plus					
entre 1 et 5 ans					
à plus de 5 ans					
<b>TOTAL</b>					
<b>REDEV. RESTANT A PAYER</b>					
à 1 an au plus					
entre 1 et 5 ans					
à plus de 5 ans					
<b>TOTAL</b>					
<b>VALEUR RESIDUELLE</b>					
MONTANT PRIS EN CHARGE DANS L'EXERCICE					



ANNEXE - Elément 8

## Engagements financiers

Etat exprimé en euros	31/12/2018	Engagements financiers donnés	Engagements financiers reçus
Effets escomptés non échus			
Avais, cautions et garanties			
Engagements de crédit-bail			
Engagements en pensions, retraite et assimilés Non significatif par rapport à la masse salariale des salariés permanents			
Autres engagements			
<b>Total des engagements financiers (1)</b>			
(1) Dont concernant :			
Les dirigeants			
Les filiales			
Les participations			
Les autres entreprises liées			



ANNEXE - Elément 15

## Filiales et participations

Etat exprimé en euros	31/12/2018	Capitaux propres	Quote-part détenue en pourcentage	Résultat du dernier exercice clos
<b>A. Renseignements détaillés</b>				
1. Filiales (Plus de 50 %)				
2. Participations (10 à 50 %)				
<b>B. Renseignements globaux</b>				
1. Filiales non reprises en A.				
a) françaises				
b) étrangères				
2. Participations non reprises en A.				
a) françaises				
b) étrangères				



## Ecart de conversion

## Annexe CICE

ANNEXE - Elément supplémentaire

Etat exprimé en euros		Montants	31/12/2018
Ecart de conversion ACTIF			
Ecart de conversion PASSIF			
<b>TOTAL</b>			

Etat exprimé en euros

Le Crédit d'Impôt pour la Compétitivité et l'Emploi (CICE) est comptabilisé au rythme de l'engagement.

Il est à prendre en compte au fur et à mesure de l'engagement des charges de rémunérations correspondantes, que la clôture coïncide ou non avec l'année civile, pour les comptes annuels comme pour les comptes intermédiaires.

La comptabilisation du CICE a été réalisée par l'option :

- comptabilisation en diminution des charges de personnel, par un crédit dans un sous compte 64

La prise en compte du CICE impacte les états financiers par la matérialisation de l'élément suivant :

- Crédit d'impôt pour un montant de 296 531 euros

L'utilisation du CICE a été faite conformément à son objet d'amélioration de la compétitivité de l'entreprise.

Des actions ont été menées en matière d'investissement, de recherche, d'innovation, de recrutement, de prospection de nouveaux marchés, de transition écologique et énergétique, de reconstitution du fonds de roulement.



## Honoraires des Commissaires aux Comptes

	31/12/2018		31/12/2017		31/12/2018		31/12/2017	
	Etat exprimé en euros	%	Etat exprimé en euros	%	Etat exprimé en euros	%	Etat exprimé en euros	%
<b>Audit</b>								
Commissariat aux comptes, certification, examen des comptes individuels et consolidés								
Émetteur BARTHELEMY CYRILLE	2 100			100,00				
Filiales intégrées globalement								
Autres diligences et prestations directement liées à la mission du commissaire aux comptes								
Émetteur BARTHELEMY CYRILLE								
Filiales intégrées globalement								
<b>Sous-total</b>	<b>2 100</b>			<b>100,00</b>				
Autres prestations rendues par les réseaux aux filiales intégrées globalement								
Juridique, fiscal, social								
Autres								
<b>Sous-total</b>								
<b>TOTAL</b>	<b>2 100</b>			<b>100,00</b>				

