

RCS : LONS LE SAUNIER

Code greffe : 3902

Documents comptables

REGISTRE DU COMMERCE ET DES SOCIETES

Le greffier du tribunal de commerce de LONS LE SAUNIER atteste l'exactitude des informations transmises ci-après

Nature du document : Documents comptables (B-S)

Numéro de gestion : 2005 D 80146

Numéro SIREN : 778 431 395

Nom ou dénomination : SOCIETE COOPERATIVE AGRICOLE FROMAGERE FRUITIERE DE
VERS EN MONTAGNE

Ce dépôt a été enregistré le 06/09/2019 sous le numéro de dépôt B2019/003769

GREFFE DU TRIBUNAL DE COMMERCE
LONS LE SAUNIER

DEPOT DES COMPTES ANNUELS

n° de dépôt : **B2019/003769**
n° de gestion : **2005D80146**
n° SIREN : **778 431 395 RCS Lons-le-Saunier**

Le greffier du Tribunal de Commerce de Lons Le Saunier certifie avoir procédé le 06/09/2019 à un dépôt annexé au dossier du registre du commerce et des sociétés de la société :


SOCIETE COOPERATIVE AGRICOLE FROMAGERE FRUITIERE DE VERS EN MONTAGNE - Société coopérative agricole
La Fromagerie 24 place du Chalet 39300 Vers-en-montagne -FRANCE-

date de clôture : 31/12/2018

Ce dépôt comprend les documents comptables prévus par la législation en vigueur.

Concernant les évènements RCS suivants :

Dépôt des comptes annuels



399225

COMPTES ANNUELS

FRUITIERE DE VERS EN MONTAGNE

24 Place du Chalet

39300 VERS EN MONTAGNE

Exercice clos le : 31 décembre 2018

APE : 1051C

SIRET : 77843139500020



AGC ALLIANCE COMTOISE
17 RUE CHARLES DE GAULLE BP 50065

Tél : 0384376767

Fax : 0384519775


39801 POLIGNY

E-mail : edi@alliancecomtoise.cerfrance.fr

A handwritten signature in black ink, appearing to be "J. Allier".

SOMMAIRE

COMPTES ANNUELS	2
BILAN ACTIF	3
BILAN PASSIF	4
COMPTE DE RESULTAT	5
COMPTE DE RESULTAT (SUITE)	6
DETAIL DES COMPTES	7
BILAN ACTIF DETAILLE	8
BILAN PASSIF DETAILLE	11
COMPTE DE RESULTAT DETAILLE	14
DOSSIER DE GESTION	21



COMPTES ANNUELS

BILAN ACTIF**3769**

Du 01/01/2018 au 31/12/2018

ACTIF (a)		EXERCICE N			EXERCICE N-1
		BRUT	Amortissements et Provisions (à déduire)	NET	NET
Capital souscrit non appelé :					
ACTIF IMMOBILISÉ	Immobilisations incorporelles :				
	Frais d'établissement				
	Frais de recherche et de développement				
	Concessions, brevets, droits et valeurs similaires	4 250.00	2 220.03	2 029.97	2 559.97
	Autres				
	Avances et acomptes				
	Immobilisations corporelles :				
	Terrains	2 293.31		2 293.31	2 293.31
	Constructions	546 118.37	441 984.44	104 133.93	108 222.11
	Installations techniques, matériel et outillage industriels	449 289.34	361 931.32	87 358.02	64 679.32
	Autres	35 015.22	23 090.73	11 924.49	10 082.02
	Immobilisations corporelles en cours				
	Avances et acomptes				
	Immobilisations financières :				
	Participations à des organismes coopératifs agricoles	15 037.45		15 037.45	4 541.45
Autres participations					
Créances rattachées à des participations					
Autres titres immobilisés	2 286.08		2 286.08	2 255.68	
Prêts					
Autres					
TOTAL DE L'ACTIF IMMOBILISÉ (I)		1 054 289.77	829 226.52	225 063.25	194 633.86
ACTIF CIRCULANT	Stocks et en-cours :				
	Matières premières :				
	- Activité de collecte-vente				
	- Activité d'approvisionnement				
	Matières consommables et emballages :	2 361.92		2 361.92	2 030.22
	En-cours de production de biens :				
	- Activité de collecte-vente				
	- Activité d'approvisionnement				
	En-cours de production de services :				
	Produits intermédiaires et finis :				
	- Activité de collecte-vente	19 381.59		19 381.59	96 796.47
	- Activité d'approvisionnement				
	Marchandises :				
	- Activité de collecte-vente	8 339.22		8 339.22	15 212.99
	- Activité d'approvisionnement				
Avances et acomptes versés sur commandes et apports :	1 218.28		1 218.28		
Créances (2) :					
Créances Associés Coopérateurs et comptes rattachés (b)					
Créances Clients et comptes rattachés	646 139.51		646 139.51	716 805.42	
Autres	39 231.88		39 231.88	31 595.22	
Capital à verser					
Valeurs mobilières de placement					
Disponibilités	232 589.54		232 589.54	238 483.29	
Charges constatées d'avance (2)	8 129.44		8 129.44	7 697.91	
TOTAL DE L'ACTIF CIRCULANT (II)		957 391.38		957 391.38	1 108 621.52
Charges à répartir sur plusieurs exercices (III)					
Prime de remboursement des emprunts (IV)					
Ecart de conversion Actif (V)					
TOTAL ACTIF (I+II+III+IV+V)		2 011 681.15	829 226.52	1 182 454.63	1 303 255.38
(1) dont à moins d'un an					
(2) dont à plus d'un an					

(a) Le cas échéant, la contrepartie du capital souscrit fraction non exigée doit figurer distinctement comme premier poste de l'actif, avant immobilisations incorporelles.

(b) Créances résultat de cessions.

BILAN PASSIF

Du 01/01/2018 au 31/12/2018

PASSIF		EXERCICE N	EXERCICE N-1
CAPITAUX PROPRES	Capital social (dont versé61.023.00.....) (a)	61 023.00	58 674.00
	Droits d'entrée		
	Ecarts de réévaluation (b)		
	Réserves :		
	Réserve légale	35 843.79	26 030.00
	Réerves indisponibles :		
	- provenant des subventions reçues de l'Etat, des collectivités publiques et des établissements publics	90 863.74	90 863.74
	- autres	38 230.19	38 230.19
	Réerves statutaires ou contractuelles	1 000.00	1 000.00
	Réerves réglementées	2 960.00	2 960.00
	Autres réserves	152 245.31	113 297.35
	"Provisions" pour ristournes et intérêts aux parts (c)		
	Report à nouveau (d)		
Résultat de l'exercice (excédent ou déficit) (e)	103 220.65	98 137.86	
Subventions d'investissement autres que celles reçues de l'Etat, des collectivités publiques et des établissements publics			
Provisions réglementées			
TOTAL DES CAPITAUX PROPRES (I)	485 386.68	429 193.14	
Autres fonds propres	Produits des émissions de titres participatifs		
	Avances conditionnées		
TOTAL DES AUTRES FONDS PROPRES (II)			
Provisions pour risques et charges	Provisions pour risques		
	Provisions pour charges	7 463.00	2 687.00
TOTAL DES PROVISIONS (III)	7 463.00	2 687.00	
DETTES (I) (h)	Emprunts et dettes coopératifs		
	Emprunts et dettes auprès des établissements de crédit (2)	157 776.26	301 583.17
	Emprunts et dettes financières divers (3)		
	Avances et acomptes reçus sur commandes et cessions	503.64	397.47
	Dettes Associés Coopérateurs et comptes rattachés (f)	399 395.21	348 665.27
	Dettes fournisseurs et comptes rattachés (g)	66 710.90	106 062.91
	Dettes fiscales et sociales	65 018.94	105 137.42
	Dettes sur immobilisations et comptes rattachés		8 160.00
Autres dettes	200.00	1 369.00	
Comptes de Régularisation (I)	Produits constatés d'avance		
	TOTAL DES DETTES (IV)	689 604.95	871 375.24
	Ecarts de conversion Passif (V)		
TOTAL PASSIF (I+II+III+IV+V)	1 182 454.63	1 303 255.38	
	(1) dont à plus d'un an	103 050.73	106 550.77
	dont à moins d'un an	586 050.58	764 427.00
	(2) dont concours bancaires courants et solde créditeurs de banque		
	(3) dont emprunts participatifs		

(a) Y compris capital souscrit fraction non exigée

(b) A détailler conformément à la législation en vigueur

(c) Effectuées en application de l'article R. 523-2 du Code rural et de l'article 46-3 des statuts types

(d) Montant entre parenthèses ou précédé du signe moins puisqu'il s'agit de pertes reportées

(e) Montant entre parenthèses ou précédé du signe moins lorsqu'il s'agit d'une perte

(f) Dettes résultant d'apports de produits agricoles

(g) Dettes sur achats ou prestations de services

(h) A l'exception, pour application de (l), des avances et acomptes reçus sur commandes de cessions



COMPTE DE RESULTAT

Du 01/01/2018 au 31/12/2018

	EXERCICE N	EXERCICE N-1
Produits d'exploitation (I) :		
Ventes et cessions de marchandises :		
- Activité de collecte-vente	86 813.73	89 536.84
- Activité d'approvisionnement		
Production vendue et cédée :		
- Activité de collecte-vente	2 310 262.26	2 058 699.91
- Activité d'approvisionnement		
- Activité de services	3 080.00	6 148.45
Produits des activités annexes	5 871.78	4 743.11
Montant net du Chiffre d'Affaires dont à l'exportation :	2 406 027.77	2 159 128.31
Production stockée (a) :		
- Activité de collecte-vente		
- Activité d'approvisionnement	-77 414.88	5 501.19
- Activité de services		
Production immobilisée		
Suventions d'exploitation	1 000.00	
Reprises sur provisions (et amortissements), transferts de charges	8 741.44	8 043.64
Autres produits	39 527.87	36 353.93
TOTAL DES PRODUITS D'EXPLOITATION (I)	2 377 882.20	2 209 027.07
Charges d'exploitation (II)		
Apports et achats de marchandises (b)		
- Activité de collecte-vente	60 297.63	79 091.75
- Activité d'approvisionnement		
Variation de stock (c)	6 873.77	-8 264.78
Apports et achats de matières premières (b)		
- Activité de collecte-vente	1 683 246.05	1 470 320.65
- Activité d'approvisionnement		
Variation de stock (c)		
Achats de matières consommables et emballages (b)	55 008.49	45 896.40
Variation de stock (c)	-331.70	3 481.06
Autres achats et charges externes (3) *	211 674.30	277 704.76
Impôts, taxes et versements assimilés	13 627.71	13 467.66
Salaires et traitements	139 503.06	128 477.08
Charges sociales	51 373.21	46 313.91
Dotations aux amortissements et aux provisions :		
Sur immobilisations : dotations aux amortissements (d)	35 889.11	37 499.03
Sur immobilisations : dotations aux provisions		
Sur actif circulant : dotations aux provisions		
Pour risques et charges : dotations aux provisions	4 776.00	292.00
Autres charges	7 568.13	8 243.10
TOTAL DES CHARGES D'EXPLOITATION (II)	2 269 505.76	2 102 522.62
(1) dont produits afférents à des exercices antérieurs		
(2) dont charges afférentes à des exercices antérieurs		
(3) dont subventions accordées		

(a) Stock final moins stock initial : montant de la variation en moins entre parenthèses ou précédé du signe moins.

(b) Y compris droits de douane.

(c) Stock initial moins stock final : montant de la variation en moins entre parenthèses ou précédé du signe moins.


(d) Y compris éventuellement dotations aux amortissements des charges à répartir.



COMPTE DE RESULTAT (SUITE)

Du 01/01/2018 au 31/12/2018

	EXERCICE N	EXERCICE N-1
1 - RÉSULTAT D'EXPLOITATION (I - II)	108 376.44	106 504.45
Quotes-parts de résultat sur opérations faites en commun :		
Bénéfice ou perte transférée (III)		
Perte ou Bénéfice transféré (IV)		
Produits financiers :		
De participations à des organismes coopératifs agricoles	30.45	21.24
D'autres participations (4)		
D'autres valeurs mobilières et créances de l'actif immobilisé (4)		
Autres intérêts et produits assimilés (4)	15.40	23.10
Reprises sur provisions et transferts de charges		
Différences positives de change		
Produits nets sur cessions de valeurs mobilières de placement		
TOTAL DES PRODUITS FINANCIERS (V)	45.85	44.34
Charges financières :		
Dotations aux amortissements et aux provisions		
Intérêts et charges assimilées (5)	4 153.64	8 410.93
Différences négatives de change		
Charges nettes sur cessions de valeurs mobilières de placement		
TOTAL DES CHARGES FINANCIÈRES (VI)	4 153.64	8 410.93
2 - RÉSULTAT FINANCIER (V - VI)	-4 107.79	-8 366.59
3 - RÉSULTAT COURANT AVANT IMPÔTS (I-II+III-IV+V-VI)	104 268.65	98 137.86
Produits exceptionnels :		
Sur opération de gestion		
Sur opération en capital		
Reprises sur provisions et transferts de charges		
TOTAL DES PRODUITS EXCEPTIONNELS (VII)		
Charges exceptionnelles :		
Sur opération de gestion		
Sur opération en capital		
Dotations aux amortissements et aux provisions		
TOTAL DES CHARGES EXCEPTIONNELLES (VIII)		
4 - RÉSULTAT EXCEPTIONNEL (VII - VIII)		
Participation des salariés aux fruits de l'expansion (IX)		
Impôts sur les sociétés (X)	1 048.00	
TOTAL DES PRODUITS (I + III + V + VII)	2 377 928.05	2 209 071.41
TOTAL DES CHARGES (II + IV + VI + VIII + IX + X)	2 274 707.40	2 110 933.55
EXCÉDENT OU DÉFICIT	103 220.65	98 137.86
Dont résultat sur les opérations effectuées avec les tiers non associés :		
* Y compris :		
- Redevances de crédit-bail mobilier		
- Redevances de crédit-bail immobilier		
(4) dont produits concernant des entreprises liées		
(5) dont intérêts concernant les entreprises liées		



DETAIL DES COMPTES

BILAN ACTIF DETAILLE

Du 01/01/2018 au 31/12/2018

ACTIF (a)	NET EXERCICE N	NET EXERCICE N-1	VARIATION	%
ACTIF IMMOBILISÉ				
Immobilisations incorporelles :				
Concessions, brevets, droits et valeurs similaires	2 029.97	2 559.97	-530.00	-20.70
2050004000 BREV LIC LOGICIEL / MAGASIN	4 250.00	4 250.00		
2805004000 AMTS BREV LOG/MAGASIN	-2 220.03	-1 690.03	-530.00	-31.36
Immobilisations corporelles :				
Terrains	2 293.31	2 293.31		
2110001000 TERRAINS / FROMAGERIE	2 293.31	2 293.31		
Constructions	104 133.93	108 222.11	-4 088.18	-3.78
2131001000 BATIMENTS / FROMAGERIE	121 538.62	121 538.62		
2131007000 BATIMENTS / STATION EPURATION	67 000.00	67 000.00		
2135001000 AGCMT CONSTRUC / FROMAGERIE	174 667.72	169 297.16	5 370.56	3.17
2135002000 AGCMT CONSTRUC / CAVE	96 074.51	96 074.51		
2135004000 AGCMT CONSTRUC / MAGASIN	64 669.21	64 669.21		
2135005000 AGCMT CONSTRUC / LOGEMENT	22 168.31	15 430.31	6 738.00	43.67
2813101000 AMTS BAT / FROMAGERIE	-107 552.67	-104 736.88	-2 815.79	-2.69
2813107000 AMTS BAT / STATION EPURATION	-44 119.04	-40 769.04	-3 350.00	-8.22
2813501000 AMTS AGCT CONST/FROMAGERIE	-155 591.12	-154 269.73	-1 321.39	-0.86
2813502000 AMTS AGMT CONST/CAVE	-57 142.96	-52 090.35	-5 052.61	-9.70
2813504000 AMTS AGMT CONST/MAGASIN	-61 714.36	-60 904.16	-810.20	-1.33
2813505000 AMTS AGMT CONST/LOGEMENT	-15 864.29	-13 017.54	-2 846.75	-21.87
Installations techniques, matériel et outillage industriels	87 358.02	64 679.32	22 678.70	35.06
2154001000 MATERIEL / FROMAGERIE	434 159.87	495 307.52	-61 147.65	-12.35
2154004000 MATERIEL / MAGASIN	12 385.39	12 385.39		
2154601000 TANK/FROM	2 744.08	2 744.08		
2815401000 AMTS MATERIEL / FROMAGERIE	-350 662.74	-435 801.95	85 139.21	19.54
2815401600 AMTS TANK/FROM	-2 744.08	-2 744.08		
2815404000 AMTS MATERIEL / MAGASIN	-8 524.50	-7 211.64	-1 312.86	-18.20
Autres	11 924.49	10 082.02	1 842.47	18.27
2181001000 INSTAL.GENERALES / FROMAGERIE	23 377.22	18 677.22	4 700.00	25.16
2181002000 INSTAL.GENERALES / CAVE	5 000.00	5 000.00		
2181004000 INSTAL.GENERALES / MAGASIN	6 638.00	6 638.00		
2818101000 AMTS INSTAL.GENERALES/FROM	-17 323.62	-16 494.72	-828.90	-5.03
2818102000 AMTS INSTAL.GENERALES/CAVE	-3 446.58	-2 446.58	-1 000.00	-40.87
2818104000 AMTS INSTAL.GENERALES/MAGASIN	-2 320.53	-1 291.90	-1 028.63	-79.62
Immobilisations financières :				
Participations à des organismes coopératifs agricoles	15 037.45	4 541.45	10 496.00	231.12
2621100000 PARTS SOC. UAC	3 241.00	2 745.00	496.00	18.07
2623500000 UCAFT	10 000.00		10 000.00	
2624700000 COOP BEURRIERE MIEGES	1 796.45	1 796.45		
Autres titres immobilisés	2 286.08	2 255.68	30.40	1.35
2715000000 PARTS CAFC- (BQ)	2 286.08	2 255.68	30.40	1.35
TOTAL DE L'ACTIF IMMOBILISÉ (I)	225 063.25	194 633.86	30 429.39	15.63
Stocks et en-cours :				
Matières premières :				
Matières consommables et emballages :	2 361.92	2 030.22	331.70	16.34
3222001000 PDTS ENTRET/FROM	354.49		354.49	
3223001010 PDTS FABRICAT° COMTE/FROM	264.30		264.30	
3260001000 STOCK EMBALLAGE/FROM	1 743.13	2 030.22	-287.09	-14.14
En-cours de production de biens :				
Produits intermédiaires et finis :				
- Activité de collecte-vente	19 381.59	96 796.47	-77 414.88	-79.98
3550001010 COMTE DOUX/FROM	210.08	166.05	44.03	26.52
3550001020 COMTE FRUITE/FROM	17 595.79	93 433.20	-75 837.41	-81.17
3550001030 COMTE VIEUX/FROM		328.50	-328.50	-100.00

BILAN ACTIF DETAILLE

Du 01/01/2018 au 31/12/2018

ACTIF (a)	NET EXERCICE N	NET EXERCICE N-1	VARIATION	%
3550001040 COMTE CUISINE/FROM	86.82	20.01	66.81	333.88
3550001060 BEURRE/FROM	151.24	39.59	111.65	282.02
3550001090 MORBIER/FROM	1 316.00	2 781.51	-1 465.51	-52.69
3550001160 SERRA/FROM	21.66	27.61	-5.95	-21.55
Marchandises :				
- Activité de collecte-vente	8 339.22	15 212.99	-6 873.77	-45.18
3700004020 COMTE FRUITE		2 505.42	-2 505.42	-100.00
3700004030 COMTE VIEUX	670.95	2 420.26	-1 749.31	-72.28
3700004090 MORBIER	975.86		975.86	
3700004100 RACLETTE	184.78	3 858.89	-3 674.11	-95.21
3700004110 MONT D'OR	262.80	378.44	-115.64	-30.56
3700004120 TOMME	280.02	166.07	113.95	68.62
3700004130 BLEU	376.94	306.45	70.49	23.00
3700004180 YAOURT	12.55	33.35	-20.80	-62.37
3700004190 CANCOILLOTTE	133.33	90.88	42.45	46.71
3700004200 MOURNIER	83.86	62.94	20.92	33.24
3700004210 POLINOIS	101.80	78.96	22.84	28.93
3700004300 DOMAINE DE BRESSE	91.80	143.28	-51.48	-35.93
3700004340 FROM BREBIS	179.80	184.03	-4.23	-2.30
3700004350 FROM CHEVRES	8.58	21.24	-12.66	-59.60
3700004370 MIEL	896.85	879.95	16.90	1.92
3700004380 ŒUF	50.40	36.96	13.44	36.36
3700004390 CHARCUTERIE	271.79	241.59	30.20	12.50
3700004400 CONFITURE	142.90		142.90	
3700004410 ALCOOLS - VINS	1 118.66	1 531.49	-412.83	-26.96
3700004420 BIÈRE - CIDRE	221.43	198.55	22.88	11.52
3700004430 JUS - LIMONADE -	142.19	28.65	113.54	396.30
3700004440 SIROP	82.50		82.50	
3700004450 HUILE - VINAIGRE	113.24	29.00	84.24	290.48
3700004470 CONFISERIE	328.24	231.53	96.71	41.77
3700004510 SOUVENIRS	1 078.64	1 343.82	-265.18	-19.73
3700004570 PATISSERIE - GATEAUX	394.68		394.68	
3700004580 AUTRES FROMAGES	15.72	15.00	0.72	4.80
3700004590 AUTRES PRODUITS 5.5%	94.72	388.50	-293.78	-75.62
3700004680 PETIT RENE	24.19	37.74	-13.55	-35.90
Avances et acomptes versés sur commandes et apports :	1 218.28		1 218.28	
4091000000 ACPTES SUR COMM	1 218.28		1 218.28	
Créances (2) :				
Créances Clients et comptes rattachés	646 139.51	716 805.42	-70 665.91	-9.86
4112314000 CLIENTS DU		10 474.53	-10 474.53	-100.00
411ARBO FRUIT. PLATEAU ARBOISIEN	1 656.35	788.61	867.74	110.03
411ARNA FROM ARNAUD		122 883.22	-122 883.22	-100.00
411ATELIER L'ATELIER TAVAU	987.98		987.98	
411BELMOND BELMOND	422.01		422.01	
411BRES BRESSE FONTE	2 316.56	399.74	1 916.82	479.52
411CHEN GAEC CHENEVIÈRE	378.55	258.44	120.11	46.48
411CORB CORBEILLE AUX SAVEURS	3 226.88	2 953.63	273.25	9.25
411CUMA CUMA DES COMBETT		20.25	-20.25	-100.00
411ECHO ECHO DES CAMPAGNES	56.72		56.72	
411ECOLE DIVERSES ECOLES	500.00		500.00	
411EURO EURO SERUM	3 501.83	4 969.52	-1 467.69	-29.53
411FERM FERME BEL AIR		649.23	-649.23	-100.00
411FOUR LE FOUR A BOIS			365.99	
411FROM FROMAGER		5.00	-5.00	-100.00
411GRIL MONTS & TERROIRS		62 066.36	-62 066.36	-100.00
411LABO LABORATOIRE DIJO		1 449.72	-1 449.72	-100.00
411MAND MANDRILLON	232.44	360.39	-127.95	-35.50
411MIMI LE MARCHE DE MIMI	419.81	577.95	-158.14	-27.36
411MOUGET MOUGET	65.87		65.87	
411PETIAU PETIAU	224.84		224.84	
411SALI SCAF SALINS		43.26	-43.26	-100.00

BILAN ACTIF DETAILLE

Du 01/01/2018 au 31/12/2018

ACTIF (a)	NET EXERCICE N	NET EXERCICE N-1	VARIATION	%
411SOCI SOCIETAIRE	941.15	91.24	849.91	931.51
411UCAFT UCAFT	161 064.37		161 064.37	
411UCAL UCAL DES MOIDONS		1 205.31	-1 205.31	-100.00
411VALD COOP VAL DE MIEGES	6 265.61	7 351.17	-1 085.56	-14.77
411ZZ CLIENTS		2 215.02	-2 215.02	-100.00
4181000000 CLTS, FACTURES A ETABLIR	463 512.55	498 042.83	-34 530.28	-6.93
Autres	39 231.88	31 595.22	7 636.66	24.17
401SYND SYNDICAT DU MORB		16.76	-16.76	-100.00
4098000000 AUTRES RRR NON RECUS	9 036.17	777.00	8 259.17	
4440000000 ETAT IMPOT/BENEFICES	1 347.00	2 435.00	-1 088.00	-44.68
4456200000 TVA DEDUCTIBLE SUR IMMOBILISAT	940.00		940.00	
4456600000 TVA DED SUR BIENS	2 285.29	8 170.71	-5 885.42	-72.03
4456700000 TVA CRED.A REP.	3 040.00		3 040.00	
4458600000 TVA A REG./ACHAT	22 583.42	20 195.75	2 387.67	11.82
Disponibilités	232 589.54	238 483.29	-5 893.75	-2.47
5111000000 ESP A ENCAISSEMT	1 869.21	2 115.50	-246.29	-11.64
5112000000 CHQ A ENCAISSMT	5 333.25		5 333.25	
5113000000 CB A ENCAISSMT	495.27	739.40	-244.13	-33.02
5121000000 CAFC n°1	74 671.57	235 408.35	-160 736.78	-68.28
5121300000 CAFC n°2	150 000.00		150 000.00	
5310000000 CAISSE N°1	220.24	220.04	0.20	0.09
Charges constatées d'avance (2)	8 129.44	7 697.91	431.53	5.61
4860000000 CH.CONSTATEES D'AVANCE	8 129.44	7 697.91	431.53	5.61
TOTAL DE L'ACTIF CIRCULANT (II)	957 391.38	1 108 621.52	-151 230.14	-13.64
TOTAL ACTIF (I+II+III+IV+V)	1 182 454.63	1 303 255.38	-120 800.75	-9.27

BILAN PASSIF DETAILLE

Du 01/01/2018 au 31/12/2018

PASSIF	NET EXERCICE N	NET EXERCICE N-1	VARIATION	%
Capital social (dont versé61.023.00.....) (a)	61 023.00	58 674.00	2 349.00	4.00
1013100000 CAP.SOUSC.VERSE - SOCIETAIRES	61 023.00	58 674.00	2 349.00	4.00
Réserves :				
Réserve légale	35 843.79	26 030.00	9 813.79	37.70
1061000000 RESERVE LEGALE	35 843.79	26 030.00	9 813.79	37.70
Réserves indisponibles :				
- provenant des subventions reçues de l'Etat, des collectivités publiques et des établissements publics	90 863.74	90 863.74		
1062100000 RESERVE SUBVENTIONS	90 863.74	90 863.74		
- autres	38 230.19	38 230.19		
1062200000 RESERVE TNA	24 767.66	24 767.66		
1062300000 DEV.PRIME FUSION	13 462.53	13 462.53		
Réserves statutaires ou contractuelles	1 000.00	1 000.00		
1063000000 RESERVES STATUTAIRES OU CONTRA	1 000.00	1 000.00		
Réserves réglementées	2 960.00	2 960.00		
1064600000 RESERVE/REMB PARTS SOCIALES	2 960.00	2 960.00		
Autres réserves	152 245.31	113 297.35	38 947.96	34.38
1068000000 AUTRES RESERVES	152 245.31	113 297.35	38 947.96	34.38
Résultat de l'exercice (excédent ou déficit) (e)	103 220.65	98 137.86	5 082.79	5.18
SOUS-TOTAL : Situation Nette	485 386.68	429 193.14	56 193.54	13.09
TOTAL DES CAPITAUX PROPRES (I)	485 386.68	429 193.14	56 193.54	13.09
TOTAL DES AUTRES FONDS PROPRES (II)				
Provisions pour charges	7 463.00	2 687.00	4 776.00	177.74
1530000000 PROV INDEMN. DEPART RETRAITE	7 463.00	2 687.00	4 776.00	177.74
TOTAL DES PROVISIONS (III)	7 463.00	2 687.00	4 776.00	177.74
Emprunts et dettes auprès des établissements de crédit (2)	157 776.26	301 583.17	-143 806.91	-47.68
1640562227 EMPRUNT 562227		150 000.00	-150 000.00	-100.00
1641116000 CRCA 116		617.61	-617.61	-100.00
1641178000 CRCA 178		11 348.08	-11 348.08	-100.00
1641400000 EMP. C.R.C.A.792	10 608.36	15 871.46	-5 263.10	-33.16
1641575000 CRCA 575	25 104.03	32 195.82	-7 091.79	-22.03
1641580000 CRCA 580	27 032.13	34 668.57	-7 636.44	-22.03
1641628000 PRET 5628	43 806.12	56 554.73	-12 748.61	-22.54
1641942040 EMPRUNT 942040	51 086.00		51 086.00	
1688400000 INT COURUS/EMPRUNTS	139.62	326.90	-187.28	-57.29
Avances et acomptes reçus sur commandes et cessions	503.64	397.47	106.17	26.71
4191000000 CLIENTS AVANCE-ACOMPTE	503.64	397.47	106.17	26.71
Dettes Associés Coopérateurs et comptes rattachés (f)	399 395.21	348 665.27	50 729.94	14.55
4528600000 ASSOC COOP.FACT NON PARV	399 395.21	348 665.27	50 729.94	14.55
Dettes fournisseurs et comptes rattachés (g)	66 710.90	106 062.91	-39 352.01	-37.10
401ARBO PLATEAU ARBOISIE		777.00	-777.00	-100.00
401BAST BASTILLE EMILIE	30.80	610.90	-580.10	-94.96
401BEUQ BEUQUE	1 314.07	1 137.67	176.40	15.51
401BILLIOT BILLIOTTE	227.12		227.12	
401BOIS BOISSELERIE HERI		420.00	-420.00	-100.00
401BOUC SCAF PLATEAU DE BOUCLANS	62.67	101.29	-38.62	-38.13
401BUGADA BUGADA	472.80		472.80	
401CAFE TECHNI CAFE	129.64		129.64	
401CEDA CEDATEC	188.64		188.64	
401CERJ C.E.R.J	2 809.20	2 754.00	55.20	2.00
401CHAM CHAMBRE AGRI		1 020.00	-1 020.00	-100.00
401CHRONOP CHRONOPOSTFOOD	1 095.30		1 095.30	

BILAN PASSIF DETAILLE

Du 01/01/2018 au 31/12/2018

PASSIF	NET EXERCICE N	NET EXERCICE N-1	VARIATION	%
401CIGC CIGC	2 302.54	2 903.30	-600.76	-20.69
401CNIE CNIEL	1 245.05	1 312.34	-67.29	-5.13
401CRCA C.R.C.A	53.55	53.54	0.01	0.02
401CTFC CTFC	647.16	381.36	265.80	69.70
401DADAUX SAS DADAUX	797.23		797.23	
401DARB ETS DARBON		319.15	-319.15	-100.00
401DBF DBF	318.48	395.78	-77.30	-19.53
401DISTHEM DISTHEM	40.98	9.98	31.00	310.62
401ELEVAGE ELEVAGE SERVICE	361.20		361.20	
401ENIL ENIL BIO	779.25	554.19	225.06	40.61
401ESAT ESAT LA BERGERIE		45.60	-45.60	-100.00
401EVOL EVOLI		237.43	-237.43	-100.00
401FATO CLIMAT FATON		225.60	-225.60	-100.00
401FDCL F.D.C.L		25.80	-25.80	-100.00
401FEAU SARL ETS FEAU	5 640.00		5 640.00	
401FERM SAS FROMAGERIE DES GRANDS PRES	2 720.10	1 812.32	907.78	50.09
401FOURABO LE FOUR A BOIS	430.11		430.11	
401FRCL F.R.C.L	26.40		26.40	
401FUME FUME DU JURA	100.20	207.66	-107.46	-51.75
401GAEC GAEC ROTSY	155.46	164.62	-9.16	-5.56
401GRIL SAS MONTS & TERROIRS		89.89	-89.89	-100.00
401GROU GROUPAMA		3 823.83	-3 823.83	-100.00
401HAUTE HAUTE LOUE SALAISONS	431.76	472.01	-40.25	-8.53
401JAC FABIEN JACQUES		282.84	-282.84	-100.00
401JMC J.M.C DISTRIBUT	363.15	141.16	221.99	157.26
401JORDEL JORDEL MEDIA	384.00		384.00	
401KLAU KLAUS	318.45	90.71	227.74	251.06
401LAMU LA MURE BIANCO		2 635.20	-2 635.20	-100.00
401LAPO LA POSTE		2 606.75	-2 606.75	-100.00
401LDA LDA	1 277.21	890.38	386.83	43.45
401MARRE SCAF LA MARRE	250.21	265.61	-15.40	-5.80
401MAUG A LA FERME MAUGAIN	622.79		622.79	
401MIMI LE MARCHÉ DE MIMI	7.80		7.80	
401MONTS SCAF MONTS DE JOUX	270.79	484.07	-213.28	-44.06
401MORE MORELLE MACHARD	377.79	242.15	135.64	56.01
401PARI PARISOT EMBALLA	649.08	117.00	532.08	454.77
401PRUD PRUDENT DPSA	483.66	664.15	-180.49	-27.18
401RELA RELAIS DIS	120.49	170.79	-50.30	-29.45
401SFR SFR		73.10	-73.10	-100.00
401SOGE SOGEBUL	930.08	1 768.47	-838.39	-47.41
401SUPE SUPER U		237.67	-237.67	-100.00
401THED THEVENIN DUCROT	1 680.00		1 680.00	
401TRESCH SAS TRESCH	811.62	799.62	12.00	1.50
401UCAL UCAL DES MOIDONS		840.94	-840.94	-100.00
401URRF URFAC	72.00		72.00	
401VAGNE VAGNE FROMAGERIES	4 339.32		4 339.32	
401VALE SCAF VALEMPOLIE	4 933.87		4 933.87	
401WAGN WAGNER	406.60	406.60		
401ZZ FOURNISSEURS		80.00	-80.00	-100.00
4081000000 FRS, FACT NON PARVENUES	26 032.28	73 410.44	-47 378.16	-64.54
Dettes fiscales et sociales	65 018.94	105 137.42	-40 118.48	-38.16
4211000000 REMUNERATION DU PERSONNEL	9 128.04	11 302.58	-2 174.54	-19.24
4282000000 DETTES/CONGES A PAYER	8 648.11	12 133.65	-3 485.54	-28.73
4286000000 AUTRES CHARGES A PAYER	4 659.00	4 488.80	170.20	3.79
4310000000 MSA	10 247.21	35 900.18	-25 652.97	-71.46
4371000000 RETRAITE ET PREVOYANCE		552.48	-552.48	-100.00
4382000000 CHG SOC/CONGES PAYES	3 549.84	4 750.47	-1 200.63	-25.27
4386000000 ORG SOC CHARGES PAYER	2 853.09	2 679.16	173.93	6.49
4455100000 TVA A DECAISSER	236.00	3 656.00	-3 420.00	-93.54
4457152000 TVA VTES 5.5%	293.14	976.38	-683.24	-69.98
4457154000 TVA VTES 19.6%	40.00	91.91	-51.91	-56.48
4458700000 TVA A REG./VENTE	24 312.51	26 596.81	-2 284.30	-8.59
4486000000 ETAT CH A PAYER	1 052.00	2 009.00	-957.00	-47.64

BILAN PASSIF DETAILLE

Du 01/01/2018 au 31/12/2018

PASSIF	NET EXERCICE N	NET EXERCICE N-1	VARIATION	%
Dettes sur immobilisations et comptes rattachés		8 160.00	-8 160.00	-100.00
4084000000 FRS FNP/IMMO		8 160.00	-8 160.00	-100.00
Autres dettes	200.00	1 369.00	-1 169.00	-85.39
4673000000 GIE QUOTAS	200.00	200.00		
4686000000 AUTRES CHARGES A PAYER		1 169.00	-1 169.00	-100.00
TOTAL DES DETTES (IV)	689 604.95	871 375.24	-181 770.29	-20.86
TOTAL PASSIF (I+II+III+IV+V)	1 182 454.63	1 303 255.38	-120 800.75	-9.27

COMPTES DE RESULTAT DETAIL

Du 01/01/2018 au 31/12/2018

	EXERCICE N	EXERCICE N-1	VARIATION	%
Produits d'exploitation :				
Ventes et cessions de marchandises : Activité de collecte-vente	86 813.73	89 536.84	-2 723.11	-3.04
7071004021 COMTE FRUITE DETAIL	8 607.44	15 327.26	-6 719.82	-43.84
7071004022 COMTE FRUITE 1/2 GROS		1 177.85	-1 177.85	-100.00
7071004031 COMTE VIEUX DETAIL	6 370.92	3 503.17	2 867.75	81.86
7071004091 MORBIER DETAIL		1 304.11	-1 304.11	-100.00
7071004101 RACLETTE DETAIL	7 591.56	1 958.90	5 632.66	287.54
7071004102 RACLETTE 1/2 GROS	1 371.92	982.84	389.08	39.59
7071004106 RACLETTE RETRO	309.20	255.46	53.74	21.04
7071004111 MONT D'OR DETAIL	7 266.52	8 641.91	-1 375.39	-15.92
7071004112 MONT D'OR 1/2 GROS	1 000.66	1 133.34	-132.68	-11.71
7071004116 MONT D'OR RETRO	595.97	621.51	-25.54	-4.11
7071004121 TOMME DETAIL	7 384.54	6 762.77	621.77	9.19
7071004122 TOMME 1/2 GROS	76.35	120.03	-43.68	-36.39
7071004126 TOMME RETRO	164.89	141.12	23.77	16.84
7071004131 BLEU DETAIL	3 071.75	3 795.42	-723.67	-19.07
7071004132 BLEU 1/2 GROS		174.67	-174.67	-100.00
7071004136 BLEU RETRO	125.09	206.02	-80.93	-39.28
7071004181 YAOURT DETAIL	2 368.55	1 776.33	592.22	33.34
7071004186 YAOURT RETRO	49.28	80.08	-30.80	-38.46
7071004191 CANCOILLOTTE DETAIL	2 748.57	1 919.00	829.57	43.23
7071004192 CANCOILLOTTE DEMI-GROS	41.19	70.43	-29.24	-41.52
7071004196 CANCOILLOTTE RETRO	86.39	106.36	-19.97	-18.78
7071004201 MOURNIER DETAIL	2 629.20	3 787.86	-1 158.66	-30.59
7071004202 MOURNIER DEMI-GROS		223.33	-223.33	-100.00
7071004206 MOURNIER RETRO	53.22	88.04	-34.82	-39.55
7071004211 POLINOIS DETAIL	2 857.95	2 665.35	192.60	7.23
7071004212 POLINOIS DEMI-GROS	219.41		219.41	
7071004216 POLINOIS RETRO	164.35	108.25	56.10	51.82
7071004301 DOMAINE DE BRESSE DETAIL	1 883.06	2 573.39	-690.33	-26.83
7071004306 DOMAINE DE BRESSE RETRO	191.68	175.40	16.28	9.28
7071004341 FROM BREBIS DETAIL	5 464.65	7 397.54	-1 932.89	-26.13
7071004342 FROM BREBIS DEMI-GROS		131.04	-131.04	-100.00
7071004346 FROM BREBIS RETRO	62.29	136.87	-74.58	-54.49
7071004351 FROM CHEVRES DETAIL	2 321.21	2 167.99	153.22	7.07
7071004356 FROM CHEVRES RETRO	50.14	61.12	-10.98	-17.96
7071004371 MIEL DETAIL	5 179.46	5 643.63	-464.17	-8.22
7071004376 MIEL RETRO	8.10		8.10	
7071004381 ŒUF DETAIL	1 725.64	1 524.73	200.91	13.18
7071004386 ŒUF RETRO	167.09	180.95	-13.86	-7.66
7071004391 CHARCUTERIE DETAIL	5 878.22	8 371.71	-2 493.49	-29.78
7071004392 CHARCUTERIE DEMI-GROS	4.10	19.03	-14.93	-78.46
7071004396 CHARCUTERIE RETRO	482.20	164.55	317.65	193.04
7071004401 CONFITURE DETAIL	242.00	181.52	60.48	33.32
7071004402 CONFITURE DEMI-GROS	14.37	19.15	-4.78	-24.96
7071004406 CONFITURE RETRO		9.08	-9.08	-100.00
7071004411 ALCOOLS - VINS DETAIL	3 730.55	3 041.36	689.19	22.66
7071004412 ALCOOLS - VINS DEMI-GROS	125.16	4.99	120.17	
7071004416 ALCOOLS - VINS RETRO	59.94	175.59	-115.65	-65.86
7071004421 BIÈRE - CIDRE DETAIL	417.46	500.76	-83.30	-16.63
7071004422 BIÈRE - CIDRE DEMI-GROS		34.91	-34.91	-100.00
7071004426 BIÈRE - CIDRE RETRO	33.75	78.64	-44.89	-57.08
7071004431 JUS - LIMONADE - DETAIL	457.18	318.67	138.51	43.47
7071004432 JUS - LIMONADE - DEMI-GROS		9.66	-9.66	-100.00
7071004436 JUS - LIMONADE - RETRO	13.27	31.80	-18.53	-58.27
7071004441 SIROP DETAIL	262.77	283.69	-20.92	-7.37
7071004446 SIROP RETRO	6.36	14.07	-7.71	-54.80
7071004451 HUILE - VINAIGRE DETAIL	462.16	241.03	221.13	91.74
7071004452 HUILE - VINAIGRE DEMI-GROS	16.57		16.57	
7071004456 HUILE - VINAIGRE RETRO	23.97	21.52	2.45	11.38
7071004471 CONFISERIE DETAIL	534.02	615.85	-81.83	-13.29
7071004476 CONFISERIE RETRO	32.71	36.69	-3.98	-10.85
7071004511 SOUVENIRS DETAIL	1 113.80	1 014.15	99.65	9.83

COMpte DE RESULTAT DETAIL

Du 01/01/2018 au 31/12/2018

	EXERCICE N	EXERCICE N-1	VARIATION	%
7071004512 SOUVENIRS DEMI-GROS	9.50		9.50	
7071004516 SOUVENIRS RETRO	23.48	21.79	1.69	7.76
7071004571 PATISSERIE - GATEAUX DETAIL	726.51	732.27	-5.76	-0.79
7071004572 PATISSERIE - GATEAUX DEMI-GROS	25.24		25.24	
7071004576 PATISSERIE - GATEAUX RETRO	21.13	124.69	-103.56	-83.05
7071004581 AUTRES FROMAGES DETAIL		366.60	-366.60	-100.00
7071004586 AUTRES FROMAGES RETRO		46.51	-46.51	-100.00
7071004591 AUTRES PRODUITS 5.5% DETAIL	1 612.61	567.26	1 045.35	184.28
7071004592 AUTRES PRODUITS 5.5% DEMI-GROS		23.47	-23.47	-100.00
7071004596 AUTRES PRODUITS 5.5% RETRO	162.05	27.93	134.12	480.20
7071004601 AUTRES PRODUITS 19.6% DETAIL	195.41	523.91	-328.50	-62.70
7071004602 AUTRES PRODUITS 19.6% DEMI-GRO	166.38	12.05	154.33	
7071004606 AUTRES PRODUITS 19.6% RETRO	5.67	0.63	5.04	800.00
7071004681 PETIT RENE DETAIL	712.91	751.24	-38.33	-5.10
7071004682 PETIT RENE 1/2 GROS		3.62	-3.62	-100.00
7071004686 PETIT RENE RETRO	16.42	14.19	2.23	15.72
7097154000 RRR ACCORDES SUR M/SES 5,5%		-798.75	798.75	100.00
7097154001 REMISE DETAIL	-2 974.83	-4 968.42	1 993.59	40.13
7097194000 RRR ACCORDES SUR M/SES 19,6%	-7.55	-24.64	17.09	69.36
Production vendue et cédée : Activité de collecte-vente	2 310 262.26	2 058 699.91	251 562.35	12.22
7011001012 COMTE DOUX 1/2 GROS FROM	7 280.90	8 632.59	-1 351.69	-15.66
7011001016 COMTE DOUX RETRO	1 245.24	992.89	252.35	25.42
7011001022 COMTE FRUITE 1/2 GROS FROM	7 512.25	9 990.17	-2 477.92	-24.80
7011001026 COMTE FRUITE RETRO	2 437.22	2 180.25	256.97	11.79
7011001032 COMTE VIEUX 1/2 GROS FROM	1 722.90	3 121.24	-1 398.34	-44.80
7011001036 COMTE VIEUX RETRO	357.89	399.98	-42.09	-10.52
7011001042 COMTE RAPE-CUISINE 1/2 GROS F	67.56	162.45	-94.89	-58.41
7011001046 COMTE CUISINE/RAPE RETRO	258.30	58.97	199.33	338.02
7011001062 BEURRE 1/2 GROS FROM	11 021.76	12 768.56	-1 746.80	-13.68
7011001066 BEURRE RETRO	686.49	532.47	154.02	28.93
7011001072 CREME 1/2 GROS FROM		512.50	-512.50	-100.00
7011001076 CREME RETRO	96.19	114.76	-18.57	-16.18
7011001082 LAIT 1/2 GROS FROM		8.39	-8.39	-100.00
7011001092 MORBIER 1/2 GROS FROM	3 870.51	4 958.88	-1 088.37	-21.95
7011001096 MORBIER RETRO	899.01	888.58	10.43	1.17
7011001166 SERRA RETRO	66.75	56.00	10.75	19.20
7011001176 FROMAGE BLANC RETRO	128.29	104.65	23.64	22.59
7011004011 COMTE DOUX DETAIL	13 533.92	16 546.68	-3 012.76	-18.21
7011004021 COMTE FRUITE DETAIL	82 144.68	78 059.53	4 085.15	5.23
7011004031 COMTE VIEUX DETAIL	28 684.32	26 752.38	1 931.94	7.22
7011004041 COMTE RAPE-CUISINE DETAIL	5 688.95	1 315.52	4 373.43	332.45
7011004061 BEURRE DETAIL	7 444.75	6 284.84	1 159.91	18.46
7011004071 CREME DETAIL	1 479.81	1 173.86	305.95	26.06
7011004091 MORBIER DETAIL	22 288.34	23 305.66	-1 017.32	-4.37
7011004101 RACLETTTE DETAIL		3 948.54	-3 948.54	-100.00
7011004161 SERRA DETAIL	1 378.98	1 356.37	22.61	1.67
7011004171 FROMAGE BLANC DETAIL	1 253.34	945.53	307.81	32.55
7021001073 VENTES MATIERE GRASSE	40 365.06	29 150.06	11 215.00	38.47
7021031013 COMTE BLANC UCAFT VAGNE	1 000 002.87		1 000 002.87	
7021101013 COMTE BLANC ARNAUD	222 658.17	760 019.13	-537 360.96	-70.70
7021201013 COMTE BLANC UCAFT PETITE	522 398.58		522 398.58	
7021701013 COMTE BLANC GRILLOT	307 547.65	1 038 310.15	-730 762.50	-70.38
7031001003 SERUM	10 208.98	23 303.33	-13 094.35	-56.19
7032001003 ROGNURES	2 996.40	2 673.00	323.40	12.10
7033001003 COMTE FONTE	2 536.20	72.00	2 464.20	
Production vendue et cédée : Activité de services	3 080.00	6 148.45	-3 068.45	-49.91
7061201000 TRAVAIL A FACON - TNA	3 080.00	6 148.45	-3 068.45	-49.91
Produits des activités annexes	5 871.78	4 743.11	1 128.67	23.80
7085001000 PORTS ET FRAIS ACCESSOIRE/FROM	121.17	85.63	35.54	41.50
7085004000 PORTS ET FRAIS ACCESSOIRES/MAG	4 913.83	3 890.65	1 023.18	26.30
7088101000 ETRENNES AFFINEURS	836.78	766.83	69.95	9.12
Production stockée : Activité d'approvisionnement	-77 414.88	5 501.19	-82 916.07	

COMPTES DE RESULTAT DETAIL

Du 01/01/2018 au 31/12/2018

	EXERCICE N	EXERCICE N-1	VARIATION	%
7135501010 VAR.STOCK COMTE DOUX AFF	44.03	0.07	43.96	
7135501020 VAR.STOCK COMTE FRUITE AFF	-75 837.41	11 424.45	-87 261.86	-763.82
7135501030 VAR.STOCK COMTE VIEUX AFF	-328.50	106.03	-434.53	-409.82
7135501040 VAR.STOCK COMTE CUISINE/RAPE A	66.81	20.01	46.80	233.88
7135501060 VAR.STOCK BEURRE AFF	111.65	-27.79	139.44	501.76
7135501090 VAR.STOCK MORBIER AFF	-1 465.51	-5 184.41	3 718.90	71.73
7135501100 VAR.STOCK RACLETTE AFF		-830.28	830.28	100.00
7135501160 VAR.STOCK SERRA AFF	-5.95	1.09	-7.04	-645.87
7135501170 VAR.STOCK FROMAGE BLANC AFF		-7.98	7.98	100.00
Suventions d'exploitation	1 000.00		1 000.00	
7411001000 SUBVENTION /FROM	1 000.00		1 000.00	
Reprises sur provisions (et amortissements), transferts de charges	8 741.44	8 043.64	697.80	8.68
7910001000 TRANSF CHARG EXPLOI/FROM	7 220.00	4 754.77	2 465.23	51.85
7910004000 TRANSF CHARG EXPLOI/MAG		2.28	-2.28	-100.00
7910006000 TRANSF CHARG EXPLOI/TRANSP		1 004.43	-1 004.43	-100.00
7912005000 AVANTAGE EN NATURE LGMT	1 521.44	2 282.16	-760.72	-33.33
Autres produits	39 527.87	36 353.93	3 173.94	8.73
7540001010 RIST COOP COMTE/FROM	28 551.68		28 551.68	
7580000000 PRODUITS DIVERS DE GEST° COURA	10 879.72	36 298.00	-25 418.28	-70.03
7580004000 PRODUITS GESTION COURANTE	96.47	55.93	40.54	72.48
TOTAL DES PRODUITS D'EXPLOITATION (I)	2 377 882.20	2 209 027.07	168 855.13	7.64
Charges d'exploitation :				
Apports et achats de marchandises : Activité de collecte-vente	60 297.63	79 091.75	-18 794.12	-23.76
6072004020 COMTE FRUITE	6 102.02	18 278.21	-12 176.19	-66.62
6072004030 COMTE VIEUX	4 621.66	5 860.68	-1 239.02	-21.14
6072004090 MORBIER	630.91	3 845.52	-3 214.61	-83.59
6072004100 RACLETTE	2 056.74	2 658.34	-601.60	-22.63
6072004110 MONT D'OR	6 090.70	7 177.56	-1 086.86	-15.14
6072004120 TOMME	5 552.73	4 834.52	718.21	14.86
6072004130 BLEU	2 430.16	2 986.56	-556.40	-18.63
6072004180 YAOURT	1 684.14	1 164.57	519.57	44.61
6072004190 CANCOILLOTTE	2 045.31	1 365.30	680.01	49.81
6072004200 MOURNIER	2 006.31	2 704.37	-698.06	-25.81
6072004210 POLINOIS	2 332.30	2 042.13	290.17	14.21
6072004300 DOMAINE DE BRESSE	1 440.81	1 832.81	-392.00	-21.39
6072004340 FROM BREBIS	3 807.82	4 940.37	-1 132.55	-22.92
6072004350 FROM CHEVRES	1 743.97	1 810.37	-66.40	-3.67
6072004370 MIEL	3 779.19	4 225.55	-446.36	-10.56
6072004380 ŒUFS	1 371.50	1 179.18	192.32	16.31
6072004390 CHARCUTERIE	4 739.14	5 641.94	-902.80	-16.00
6072004410 ALCOOLS - VINS	2 305.44	2 359.22	-53.78	-2.28
6072004420 BIERE - CIDRE	304.61	347.39	-42.78	-12.31
6072004430 JUS - LIMONADE -	445.42	243.34	202.08	83.04
6072004450 HUILE - VINAIGRE	429.12	139.20	289.92	208.28
6072004470 CONFISERIE	476.80	587.00	-110.20	-18.77
6072004510 SOUVENIRS	726.48	650.00	76.48	11.77
6072004570 PATISSERIE - GATEAUX	1 112.86	697.94	414.92	59.45
6072004580 AUTRES FROMAGES	219.89	62.50	157.39	251.82
6072004590 AUTRES PRODUITS 5.5%	1 350.29	414.13	936.16	226.05
6072004600 AUTRES PRODUITS 19.6%		478.93	-478.93	-100.00
6072004680 PETIT RENE	491.31	564.12	-72.81	-12.91
Apports et achats de marchandises : Variation de stock	6 873.77	-8 264.78	15 138.55	183.17
6037004020 VAR STOCK COMTE FRUITE	2 505.42	-2 505.42	5 010.84	200.00
6037004030 VAR STOCK COMTE VIEUX	1 749.31	-2 420.26	4 169.57	172.28
6037004090 VAR STOCK MORBIER	2 048.63	-1 700.44	3 749.07	220.48
6037004100 VAR STOCK RACLETTE	649.62	-793.79	1 443.41	181.84
6037004110 VAR STOCK MONT D'OR	115.64	-233.94	349.58	149.43
6037004120 VAR STOCK TOMME	-113.95	-113.33	-0.62	-0.55
6037004130 VAR STOCK BLEU	-70.49	-230.35	159.86	69.40
6037004180 VAR STOCK YAOURT	20.80	2.99	17.81	595.65

COMpte DE RESULTAT DETAIL

Du 01/01/2018 au 31/12/2018

	EXERCICE N	EXERCICE N-1	VARIATION	%
6037004190 VAR STOCK CANCOILLOTTE	-42.45	-48.48	6.03	12.44
6037004200 VAR STOCK MOURNIER	-20.92	-11.81	-9.11	-77.14
6037004210 VAR STOCK POLINOIS	-22.84	-0.70	-22.14	
6037004300 VAR STOCK DOMAINE DE BRESSE	51.48	-32.12	83.60	260.27
6037004340 VAR STOCK FROM BREBIS	4.23	35.65	-31.42	-88.13
6037004350 VAR STOCK FROM CHEVRES	12.66	15.77	-3.11	-19.72
6037004370 VAR STOCK MIEL	-16.90	-117.20	100.30	85.58
6037004380 VAR STOCK ŒUF	-13.44	7.39	-20.83	-281.87
6037004390 VAR STOCK CHARCUTERIE	-30.20	10.50	-40.70	-387.62
6037004400 VAR STOCK CONFITURE	-142.90	58.50	-201.40	-344.27
6037004410 VAR STOCK ALCOOLS - VINS	412.83	-162.52	575.35	354.02
6037004420 VAR STOCK BIERE - CIDRE	-22.88	115.96	-138.84	-119.73
6037004430 VAR STOCK JUS - LIMONADE -	-113.54	36.73	-150.27	-409.12
6037004440 VAR STOCK SIROP	-82.50	133.60	-216.10	-161.75
6037004450 VAR STOCK HUILE - VINAIGRE	-84.24	46.40	-130.64	-281.55
6037004470 VAR STOCK CONFISERIE	-96.71	0.93	-97.64	
6037004510 VAR STOCK SOUVENIRS	265.18	-548.95	814.13	148.31
6037004570 VAR STOCK PATISSERIE - GATEAUX	-394.68	315.48	-710.16	-225.10
6037004580 VAR STOCK AUTRES FROMAGES	-0.72	-15.00	14.28	95.20
6037004590 VAR STOCK AUTRES PRODUITS 5.5%	293.78	-94.66	388.44	410.35
6037004680 VAR STOCK PETIT RENE	13.55	-15.71	29.26	186.25
Apports et achats de matières premières : Activité de collecte-vente	1 683 246.05	1 470 320.65	212 925.40	14.48
6011001000 APPORT LAIT SOCIETAIRES	1 683 246.05	1 470 320.65	212 925.40	14.48
Achats de matières consommables et emballages	55 008.49	45 896.40	9 112.09	19.85
6021001010 PDTS FABRICAT° - COMTE	12 692.53	11 695.77	996.76	8.52
6021001020 SEL	392.13	786.51	-394.38	-50.14
6022101000 COMBUSTIBLE STOCKE	25 559.06	21 406.19	4 152.87	19.40
6022201000 PRODUITS D'ENTRETIEN	11 300.65	9 588.42	1 712.23	17.86
6026001000 EMBALLAGES	5 064.12	2 419.51	2 644.61	109.30
Achats de matières consommables et emballages : Variation de stock	-331.70	3 481.06	-3 812.76	-109.53
6032001010 VAR PDTS FAB COMTE	-264.30	189.76	-454.06	-239.28
6032201200 VAR STOCK PRODUITS ENTRETIEN	-354.49	862.34	-1 216.83	-141.11
6032601000 VAR STOCK EMBALLAGES	287.09	2 428.96	-2 141.87	-88.18
Autres achats et charges externes (3) *	211 674.30	277 704.76	-66 030.46	-23.78
6040002010 AFF A FACON/GARDE COMTE	1 513.60		1 513.60	
6040106000 RAMASSAGE LAIT / TRANSP	37 063.94	48 431.98	-11 368.04	-23.47
6041001010 TRAV A FACON COMTE	3 805.56		3 805.56	
6041001080 TRAV A FACON MORBIER	5 180.00	4 217.50	962.50	22.82
6041101010 AFFINAGE COMTE BLANC	30 704.51	102 469.79	-71 765.28	-70.04
6042103000 EPANDAGE LISIER	2 405.00		2 405.00	
6061101000 EAU/FROMAGERIE	2 855.01	2 035.15	819.86	40.28
6061201000 E.D.F./FROMAGERIE	12 792.00	11 783.59	1 008.41	8.56
6061301010 PLAQUE CASEINE COMTE	24 198.98	22 307.40	1 891.58	8.48
6061301020 PLAQUE CASEINE AFFINAGE	114.10	644.76	-530.66	-82.30
6061301030 AUTRES PLAQUES (CUVE, JOUR)	518.50	417.40	101.10	24.22
6061806000 CARBURANT NON STOCKE		1 004.43	-1 004.43	-100.00
6063001000 PETIT OUTILLAGE	4 477.66	5 652.92	-1 175.26	-20.79
6064001000 FOURNIT.ADMINISTRATIVE	558.26	713.65	-155.39	-21.77
6068001000 VETEMENT TRAVAIL	406.65	491.71	-85.06	-17.30
6135001000 LOCATIONS MOBILIÈRES	76.68		76.68	
6135104000 LOCATION TPE	528.00	483.00	45.00	9.32
6152001000 ENTRETIEN REPAR.	633.34	633.34		
6155001000 ENTRETIEN MATÉRIEL	10 864.36	5 598.24	5 266.12	94.07
6155002000 ENTRETIEN MATÉRIEL/CAVE		124.81	-124.81	-100.00
6155004000 ENTRETIEN MATÉRIEL/MAGASIN	1 996.66	113.63	1 883.03	
6156001000 MAINTENANCE	2 437.59	1 451.94	985.65	67.89
6156101000 CONT MACH A TRAIRE	1 583.00	1 797.00	-214.00	-11.91
6156201000 CONTROLES TANKS	854.00	1 246.00	-392.00	-31.46
6161001000 ASS MULTIRISQUES	3 823.83	3 786.15	37.68	1.00
6211002000 PERS EXTERIEUR/CAVE	306.00		306.00	
6226001000 HONORAIRES	8 784.30	6 326.90	2 457.40	38.84

COMPTES DE RESULTAT DETAIL

Du 01/01/2018 au 31/12/2018

	EXERCICE N	EXERCICE N-1	VARIATION	%
6226100000 HONO COMPTABILITE	10 997.40	9 882.06	1 115.34	11.29
6226200000 HONO CAC	3 590.00	3 510.00	80.00	2.28
6226300000 HONORAIRE FDCL		4 400.00	-4 400.00	-100.00
6227000000 FRAIS ACTES ET CONTENTIEUX	102.59	1 051.49	-948.90	-90.24
6228201000 SERVICE TECHNIQUE CTFC	6 370.12	6 389.89	-19.77	-0.31
6228301000 ANALYSE PLQ	9 160.99		9 160.99	
6228301010 ANALYSE COMTE	3 319.65	9 961.53	-6 641.88	-66.68
6228800000 AUTRES SERVICES	55.00		55.00	
6231001000 ANNONCES ET INS.		1 071.05	-1 071.05	-100.00
6231004000 ANNONCES ET INSERTION/MAG	30.00		30.00	
6234004000 CADEAUX CLTS	1 348.47	101.13	1 247.34	
6238001000 DONS POURBOIRES	20.00		20.00	
6241001000 TRANSPORT/ACHAT	402.20	8.33	393.87	
6242001000 TRANSPORT/VENTES	7 488.80	5 880.31	1 608.49	27.35
6251001000 DÉPLACEMENTS		3 998.46	-3 998.46	-100.00
6257001000 RECEPTIONS	1 388.75	19.60	1 369.15	
6261001000 AFFRANCHISSEMENT	564.14	858.30	-294.16	-34.27
6261004000 AFFRANCHISSEMENT/MAG		294.00	-294.00	-100.00
6262001000 TELEPHONE	361.53	427.55	-66.02	-15.44
6263001000 INTERNET	530.39	530.13	0.26	0.05
6263004000 INTERNET/MAG	339.83	720.00	-380.17	-52.80
6272000000 Frais sur émissions d'emprunt	50.00	150.00	-100.00	-66.67
6278001000 FRAIS BANCAIRES	170.78	308.38	-137.60	-44.62
6278104000 COMM/CB MAG	537.18	527.86	9.32	1.77
6283100000 COTISATIONS FDCL	4 299.62	4 298.85	0.77	0.02
6283600000 COTIS URFAC	1 229.40	1 314.05	-84.65	-6.44
6283700000 COTIS HCCA	148.00	145.00	3.00	2.07
6283801000 AUTRES COTISATIONS	80.00	55.00	25.00	45.45
6283811000 COTISATIONS GIE QUOTAS	607.93	70.50	537.43	762.31
Impôts, taxes et versements assimilés	13 627.71	13 467.66	160.05	1.19
6333001000 TAXE FORMAT° PROF.	527.37	470.26	57.11	12.14
6333004000 TAXE FORMAT° PROF./MAG	219.56	191.29	28.27	14.78
6335001000 TAXE APPRENTISSAGE	652.00	581.00	71.00	12.22
6335004000 TAXE APPRENTIS./MAG	271.00	237.00	34.00	14.35
6351101000 CET	1 088.00	1 100.00	-12.00	-1.09
6351204000 TAXE FONCIERE	354.00	348.00	6.00	1.72
6358000000 AUTRES DROITS		65.10	-65.10	-100.00
6358201000 CNIEL	1 313.65	1 218.24	95.41	7.83
6358301000 CRIEL		158.97	-158.97	-100.00
6358401000 AUTRES IMPÔTS ET TAXES	65.10	91.00	-25.90	-28.46
6378800000 TAXE ASSAINISSEMENT	9 137.03	9 006.80	130.23	1.45
Salaires et traitements	139 503.06	128 477.08	11 025.98	8.58
6411101000 SALAIRES FROMAGER	50 790.99	44 242.56	6 548.43	14.80
6411104000 SALAIRES MAGASIN	39 920.80	34 777.86	5 142.94	14.79
6411201000 SALAIRES SECOND FROMAGER	43 572.80	38 975.26	4 597.54	11.80
6411501000 SALAIRES APPRENTI	7 012.37	7 781.44	-769.07	-9.88
6412101000 VARIATION DES CP FROMAGERS	-3 554.43	820.65	-4 375.08	-533.12
6412104000 VARIATION DES CP VENDEUSES	68.89	-402.85	471.74	117.10
6413101000 PRIMES	170.20		170.20	
6414201000 AVANTAGES NATURES 2D FROM	1 521.44	2 282.16	-760.72	-33.33
Charges sociales	51 373.21	46 313.91	5 059.30	10.92
6451101000 COTIS SECURITE SOCIALE	14 310.27	13 091.23	1 219.04	9.31
6451104000 COTIS SECURITE SOCIALE/MAG	9 668.10	8 996.35	671.75	7.47
6451201000 COTIS SOCIALES 2D FROMAGER	12 482.54	12 252.52	230.02	1.88
6451501000 COTISATIONS SOCIALES APPRENTI	114.29	127.52	-13.23	-10.37
6452101000 CH.SOCIALES/PROV CP	-1 093.69	109.23	-1 202.92	
6452104000 CH.SOCIALES/PROV CP/MAG	-106.94	-166.70	59.76	35.85
6453101000 COTIS RETRAITE PREVOYANCE	3 989.74	2 964.42	1 025.32	34.59
6453104000 COTIS RETRAITE PREVOY/MAG	2 323.83	2 114.28	209.55	9.91
6453201000 COTIS RETRAITE PREVOY 2D FROM	3 457.86	2 543.58	914.28	35.94
6454101000 COTIS CHOMAGE	2 133.20	1 853.16	280.04	15.11
6454104000 COTIS CHOMAGE/MAG	1 658.25	1 418.20	240.05	16.93

COMpte DE RESULTAT DETAIL

Du 01/01/2018 au 31/12/2018

	EXERCICE N	EXERCICE N-1	VARIATION	%
6454201000 COTIS CHOMAGE 2D FROMAGER	1 893.94	1 728.34	165.60	9.58
6455101000 MUTUELLE	839.74	204.00	635.74	311.64
6455104000 MUTUELLE MAG	781.29	459.00	322.29	70.22
6455201000 MUTUELLE 2D FROMAGER	548.17	204.00	344.17	168.71
6455501000 MUTUELLE APPRENTI	197.57	204.00	-6.43	-3.15
6456101000 CH SOCIALES/PRIMES	71.48		71.48	
6457501000 PREVOYANCE		146.76	-146.76	-100.00
6475101000 MED TRAVAIL-PHARMACIE	166.92	164.76	2.16	1.31
6475104000 MED TRAVAIL/MAG	166.86	146.11	20.75	14.20
6475201000 MED TRAVAIL 2D FROMAGER	144.11	164.75	-20.64	-12.53
6475501000 MEDECINE DU TRAVAIL-APPRENTI	20.68	23.40	-2.72	-11.62
6491000000 CRED IMPOT COMPETITIVITE EMPLO	-2 395.00	-2 435.00	40.00	1.64
Dotations aux amortissements sur immobilisations	35 889.11	37 499.03	-1 609.92	-4.29
6811104000 AMTS/IMMO INCORP/MAG	530.00	623.37	-93.37	-14.98
6811201000 AMTS/IMMO CORP/FROM	19 958.06	22 658.56	-2 700.50	-11.92
6811202000 AMTS/IMMO CORP/CAVE	6 052.61	6 225.53	-172.92	-2.78
6811204000 AMTS/IMMO CORP/MAG	3 151.69	2 437.24	714.45	29.31
6811205000 AMTS/IMMO CORP/LOGMT	2 846.75	2 204.33	642.42	29.14
6811207000 AMTS/IMMO CORP/ST.EP.	3 350.00	3 350.00		
Dotations aux provisions pour risques et charges	4 776.00	292.00	4 484.00	
6815001000 PROV PR RISQ ET CHARGES	4 776.00	292.00	4 484.00	
Autres charges	7 568.13	8 243.10	-674.97	-8.19
6530001000 INDEMNITES CONSEIL ADMIN.	3 834.00	2 342.50	1 491.50	63.67
6580001000 CH.DIV DE GEST*/FROM	3 601.91	5 802.84	-2 200.93	-37.93
6580004000 CH.DIV DE GEST*/MAG	132.22	97.76	34.46	35.25
TOTAL DES CHARGES D'EXPLOITATION (II)	2 269 505.76	2 102 522.62	166 983.14	7.94
1 -RÉSULTAT D'EXPLOITATION (I-II)	108 376.44	106 504.45	1 871.99	1.76
Quotes-parts de résultat sur opérations faites en commun :				
Produits financiers :				
De participations à des organismes coopératifs agricoles	30.45	21.24	9.21	43.36
7612000000 REVENUS/TITRES PARTICIPATIONS	30.45	21.24	9.21	43.36
Autres intérêts et produits assimilés	15.40	23.10	-7.70	-33.33
7680000000 AUTRES PRODUITS FINANCIERS	15.40	23.10	-7.70	-33.33
TOTAL DES PRODUITS FINANCIERS (V)	45.85	44.34	1.51	3.41
Charges financières :				
Intérêts et charges assimilées	4 153.64	8 410.93	-4 257.29	-50.62
6611001000 INT/EMPRUNT/FROM	4 153.64	8 410.93	-4 257.29	-50.62
TOTAL DES CHARGES FINANCIÈRES (VI)	4 153.64	8 410.93	-4 257.29	-50.62
2 -RÉSULTAT FINANCIER (V-VI)	-4 107.79	-8 366.59	4 258.80	50.90
3 -RÉSULTAT COURANT AVANT IMPÔTS (I-II+III-IV+V-VI)	104 268.65	98 137.86	6 130.79	6.25
Produits exceptionnels :				
TOTAL DES PRODUITS EXCEPTIONNELS (VII)				
Charges exceptionnelles :				
TOTAL DES CHARGES EXCEPTIONNELLES (VIII)				
4 -RÉSULTAT EXCEPTIONNEL (VII-VIII)				
Impôts sur les sociétés (X)	1 048.00		1 048.00	
6950000000 IMPOT/SOCIETES	1 048.00		1 048.00	

COMPTE DE RESULTAT DETAIL

Du 01/01/2018 au 31/12/2018

	EXERCICE N	EXERCICE N-1	VARIATION	%
TOTAL DES PRODUITS (I+III+V+VII)	2 377 928.05	2 209 071.41	168 856.64	7.64
TOTAL DES CHARGES (II+IV+VI+VIII+IX+X)	2 274 707.40	2 110 933.55	163 773.85	7.76
EXCÉDENT OU DÉFICIT	103 220.65	98 137.86	5 082.79	5.18



SOMMAIRE ANNEXE DES COMPTES ANNUELS

Du 01/01/2018 au 31/12/2018

SOMMAIRE

Annexes au Bilan et au Compte de Résultat	Informations		
	Produites	Non produites	
		NS	NA
FAITS CARACTÉRISTIQUES DE L'EXERCICE	0		
RÈGLES ET MÉTHODES COMPTABLES	0		
IMMOBILISATIONS INCORPORELLES			NA
IMMOBILISATIONS CORPORELLES	0		
ÉTAT DES AMORTISSEMENTS	0		
ÉTAT DES DÉPRÉCIATIONS			NA
PROVISIONS INSCRITES AU BILAN			NA
CRÉDIT BAIL			NA
LOCATIONS			NA
IMMOBILISATIONS FINANCIÈRES			NA
ÉCART DE RÉÉVALUATIONS			
<i>Variations de la réserve spéciale de réévaluation</i>			NA
<i>Variations de la provision spéciale de réévaluation</i>			NA
ETAT DES STOCKS			
ÉTAT DES ÉCHÉANCES DES CRÉANCES	0		
EFFETS DE COMMERCE			
ENTREPRISES LIÉES			NA
COMPTES DE RÉGULARISATION - ACTIF	0		
COMPOSITION DU CAPITAL SOCIAL	0		
ÉTAT DES ÉCHÉANCES DES DETTES	0		
COMPTES DE RÉGULARISATION - PASSIF	0		
CRÉDIT D'IMPÔT COMPÉTITIVITÉ ET EMPLOI (CICE)	0		
LES ENGAGEMENTS	0		
DETTES GARANTIES PAR DES SÛRETÉS RÉELLES			NA
LES EFFECTIFS			NA
PRODUITS ET CHARGES EXCEPTIONNELS	0		
TRANSFERTS DE CHARGES			
COMMENTAIRE			

ANNEXE DES COMPTES ANNUELS

Du 01/01/2018 au 31/12/2018

FAITS CARACTÉRISTIQUES DE L'EXERCICE

Les notes ou tableaux ci-après font partie intégrante des comptes annuels.

Annexe au bilan avant répartition de l'exercice clos le 31/12/2018 dont le total est de 1 182 454.63 Euros, et le compte de résultat de l'exercice dégage un bénéfice de 103 220.65 Euros.

L'exercice a une durée de 12 mois, recouvrant la période du 01/01/2018 au 31/12/2018.

D'autre part, aucun fait significatif ne mérite une information particulière.

RÈGLES ET MÉTHODES COMPTABLES

Les conventions générales comptables ont été appliquées, dans le respect du principe de prudence, conformément aux hypothèses de base :

- comparabilité et continuité de l'exploitation
- permanence des méthodes comptables d'un exercice à l'autre
- indépendance des exercices

et conformément aux règles générales d'établissement et de présentation des comptes annuels.

La méthode de base retenue pour l'évaluation des éléments inscrits en comptabilité est la méthode des coûts historiques.

Les comptes annuels au 31/12/2018 ont été établis conformément aux règles comptables françaises suivant les prescriptions du règlement N° 2014-03 du 5 juin 2014 relatif au plan comptable général.

Pour l'application du règlement relatif à la comptabilisation, l'évaluation, l'amortissement et la dépréciation des actifs, l'entité a choisi la méthode prospective.

Immobilisations incorporelles

Les immobilisations incorporelles sont évaluées à leur coût d'acquisition, constitué de leur prix d'achat (y compris droits de douane et taxes non récupérables, après déduction des remises, rabais commerciaux, escomptes de règlement), des coûts directement attribuables à ces immobilisations en vue de leurs utilisations envisagées.

Option de traitement des charges financières :

L'entité n'est pas concernée (option non prise).

Immobilisations corporelles**Option de traitement des charges financières :**

L'entité n'est pas concernée (option non prise).



ANNEXE DES COMPTES ANNUELS

Du 01/01/2018 au 31/12/2018

Amortissements des biens non décomposables :

La période d'amortissement à retenir pour les biens non décomposables (mesure de simplification pour les PME) est fondée sur la durée d'usage.

Les amortissements pour dépréciation sont calculés suivant le mode linéaire en fonction de la durée d'utilisation ou de la durée d'usage prévue :

- Constructions	10 A 20 ans
- Agencement et aménagement des constructions	10 A 30 ans
- Matériels et outillages industriels	3 A 15 ans
- Matériel de transport	5 ans

Immobilisations financières**Stocks**

Les produits fabriqués sont valorisés au coût de production comprenant les consommations et les charges directes et indirectes de production, les amortissements des biens concourant à la production. Le coût de la sous activité est exclu de la valeur des stocks.

Dans la valorisation des stocks, les intérêts sont toujours exclus.

Une provision pour dépréciation des stocks, égale à la différence entre la valeur brute (déterminée suivant les modalités indiquées ci-dessus) et le cours du jour ou la valeur de réalisation (déduction faite des frais proportionnels de vente), est effectuée lorsque cette valeur brute est supérieure à l'autre terme énoncé.

Seules les meules de fromages de garde destinées à être vendues au détail et en demi-gros par la coopérative restent sa propriété, au-delà du stock de fromage en blanc, sont valorisées en stock.

La valorisation de ces fromages est effectuée au prix de revient, auquel on ajoute un coût d'affinage.

En revanche, aucune meule en blanc destinée à la vente aux affineurs n'est retenue parmi les stocks, y compris les meules fabriquées en décembre dont le transfert physique et le transfert de propriété ne sont pas toujours réalisés au 31 décembre.

La valorisation du morbier est calculée selon le coût de revient de ce produit.

Créances

Les créances sont valorisées à leur valeur nominale. Une provision pour dépréciation est pratiquée lorsque la valeur d'inventaire est inférieure à la valeur comptable.

ÉTAT DES IMMOBILISATIONS

Du 01/01/2018 au 31/12/2018

CADRE A		IMMOBILISATIONS	V. brute des immob. début d' exercice	Augmentations	
				suite à réévaluation	acquisitions
INCORPOR.	Frais d'établissement, de recherche et de développement	TOTAL I			
	Autres postes d'immobilisations incorporelles		TOTAL II	4 250	
CORPORELLES	Terrains		2 293		
	Constructions	Sur sol propre	188 539		
		Sur sol d'autrui			
		Instal.géné., agencts & aménagts const.	345 471		13 736
		Installations techniques, matériel & outillage indust.	510 437		37 356
	Autres immos corporelles	Instal. gén., agencts & aménagts divers	30 315		4 700
		Matériel de transport			
Matériel de bureau & info., mobilier					
	Emballages récupérables & divers				
	Immobilisations corporelles en cours				
	Avances et acomptes				
		TOTAL III	1 077 055		55 792
FINANCIERES	Participations évaluées par mise en équivalence				
	Autres participations		4 541		10 496
	Autres titres immobilisés		2 256		30
	Prêts et autres immobilisations financières				
		TOTAL IV	6 797		10 526
TOTAL GENERAL (I + II + III + IV)			1 088 102		66 319

CADRE B		IMMOBILISATIONS	Diminutions		Valeur brute des immob. fin ex.	Réévaluation légal Valeur d'origine
			par virt poste	par cessions		
INCORPOR.	Frais d'éts, de recherche & de dével.	TOTAL I				
	Autres postes d'immob. incorporelles		TOTAL II		4 250	
CORPORELLES	Terrains				2 293	
	Constructions	Sur sol propre			188 539	
		Sur sol d'autrui				
		Ins. gal. agen. amé. cons		1 628	357 580	
		Inst.tech., mat. outillage indust.		98 504	449 289	
	Autres immos corporelles	Ins. gal. agen. amé. div.			35 015	
		Matériel de transport				
Mat.bureau, info., mob.						
	Emballages récup. div.					
	Immos corporelles en cours					
	Avances et acomptes					
		TOTAL III		100 131	1 032 716	
FINANCIERES	Part. évaluées par mise en equivalence					
	Autres participations				15 037	
	Autres titres immobilisés				2 286	
	Prêts & autres immob. financières					
		TOTAL IV			17 324	
TOTAL GENERAL (I + II + III + IV)				100 131	1 054 290	

ÉTAT DES AMORTISSEMENTS

Du 01/01/2018 au 31/12/2018

CADRE A		SITUATIONS ET MOUVEMENTS DE L'EXERCICE DES AMORTISSEMENTS TECHNIQUES			
IMMOBILISATIONS AMORTISSABLES		Amortissements début d'exercice	Augmentations : dotations de l'exercice	Diminutions : amort. sortis de l'actif et reprises	Montant des amortissements à la fin de l'exercice
Frais d'établissement, de recherche et de développement TOTAL					
Autres immobilisations incorporelles TOTAL		1 690	530		2 220
Terrains					
Constructions	Sur sol propre	145 506	6 166		151 672
	Sur sol d'autrui				
Inst. techniques	Inst. générales agen. aménag. cons.	280 282	11 659	1 628	290 313
	matériel et outil. industriels	445 758	14 677	98 504	361 931
Autres immos corporelles	Inst. générales agencem. amén. div.	20 233	2 858		23 091
	Matériel de transport				
	Mat. bureau et informatique, mob. Emballages récupérables divers				
TOTAL		891 779	35 359	100 131	827 006
TOTAL GENERAL		893 469	35 889	100 131	829 227

CADRE B		VENTILATION DES MOUVEMENTS AFFECTANT LA PROVISION POUR AMORTISSEMENTS DÉROGATOIRES					
Immobilisations amortissables	DOTATIONS			REPRISES			Mouv. net des amorts fin de l'exercice
	Différentiel de durée	Mode dégressif	Amort. fiscal exceptionnel	Différentiel de durée	Mode dégressif	Amort. fiscal exceptionnel	
Frais d'établissements TOTAL							
Immob. incorporelles TOTAL							
Terrains							
Constr.	Sur sol propre						
	Sur sol autrui						
Immo. corpor.	Inst. agenc. et amén.						
	Inst. techniques mat. et outil.						
	Inst. gales, agenc. am divers						
TOTAL	Mat. transport						
	Mat. bureau mobilier						
Emballages récup. divers							
TOTAL							
Frais d'acquisition de titres de participations							
TOTAL GÉNÉRAL							
Total général non ventilé							
CADRE C	MOUVEMENTS DE L'EXERCICE AFFECTANT LES CHARGES REPARTIES SUR PLUSIEURS EXERCICES	Montant net au début de l'exercice	Augmentations	Dotations de l'exercice aux amortissements	Montant net à la fin de l'exercice		
Frais d'émission d'emprunt à étaler							
Primes de remboursement des obligations							

ÉTAT DES ÉCHÉANCES DES CRÉANCES

Du 01/01/2018 au 31/12/2018

ÉTAT DES CRÉANCES À LA CLÔTURE DE L'EXERCICE

ÉTAT DES CRÉANCES		Montant brut	A 1 an au plus	A plus d'un an								
ACTIF IMMOBILISÉ	Créances rattachées à des participations Prêts (1) (2) Autres immobilisations financières											
ACTIF CIRCULANT	Clients douteux ou litigieux Autres créances clients Créances rep. titres prêtés : prov /dep. antér <input style="width: 50px; height: 15px;" type="text"/> Personnel et comptes rattachés Sécurité sociale et autres organismes sociaux Etat & autres coll. publiques <table style="margin-left: 20px; border-collapse: collapse;"> <tr> <td style="border-right: 1px solid black; padding-right: 5px;">Impôts sur les bénéfices</td> <td style="padding-left: 5px;">1 347</td> </tr> <tr> <td style="border-right: 1px solid black; padding-right: 5px;">Taxe sur la valeur ajoutée</td> <td style="padding-left: 5px;">28 849</td> </tr> <tr> <td style="border-right: 1px solid black; padding-right: 5px;">Autres impôts, taxes & versements assimilés</td> <td></td> </tr> <tr> <td style="border-right: 1px solid black; padding-right: 5px;">Divers</td> <td></td> </tr> </table> Groupe et associés (2) Débiteurs divers (dont créances rel. op. de pens. de titres) Charges constatées d'avance	Impôts sur les bénéfices	1 347	Taxe sur la valeur ajoutée	28 849	Autres impôts, taxes & versements assimilés		Divers		646 140 9 036 8 129	646 140 1 347 28 849 9 036 8 129	
Impôts sur les bénéfices	1 347											
Taxe sur la valeur ajoutée	28 849											
Autres impôts, taxes & versements assimilés												
Divers												
TOTAUX		693 501	693 501									
Renvois (1) (2)	Montant des Prêts & avances consentis aux associés (pers.physiques) Créances associés coopérateurs et comptes rattachés <table style="margin-left: 20px; border-collapse: collapse;"> <tr> <td style="border-right: 1px solid black; padding-right: 5px;">- Créances représentatives de titres prêtés</td> <td></td> </tr> <tr> <td style="border-right: 1px solid black; padding-right: 5px;">- Prêts accordés en cours d'exercice</td> <td></td> </tr> <tr> <td style="border-right: 1px solid black; padding-right: 5px;">- Remboursements obtenus en cours d'exercice</td> <td></td> </tr> </table>	- Créances représentatives de titres prêtés		- Prêts accordés en cours d'exercice		- Remboursements obtenus en cours d'exercice						
- Créances représentatives de titres prêtés												
- Prêts accordés en cours d'exercice												
- Remboursements obtenus en cours d'exercice												



COMPTES DE RÉGULARISATION - ACTIF

Du 01/01/2018 au 31/12/2018

CHARGES CONSTATÉES D'AVANCE

CHARGES CONSTATÉES D'AVANCE	MONTANT
Exploitation	8 129
Financières	
Exceptionnelles	
TOTAL	8 129

PRODUITS À RECEVOIR

PRODUITS À RECEVOIR INCLUS DANS LES POSTES SUIVANTS DU BILAN	MONTANT
Créances rattachées à des participations	
Autres immobilisations financières	
Créances clients et comptes rattachés	463 513
Autres créances	9 036
Disponibilités	
TOTAL	472 549



CAPITAUX PROPRES

Du 01/01/2018 au 31/12/2018

COMPOSITION DU CAPITAL SOCIAL

	NOMBRE	VALEUR NOMINALE
Titres composant le capital social au début de l'exercice	29 337.00	2.00
Titres émis pendant l'exercice	1 174.50	2.00
Titres remboursés pendant l'exercice		
Titres composant le capital social à la fin de l'exercice	30 511.50	2.00



TABLEAU DES VARIATIONS DES CAPITAUX PROPRES

Du 01/01/2018 au 31/12/2018

	SOLDE INITIAL	AUGMENTATION	DIMINUTION	SOLDE FINAL
Capital social	58 674	2 349		61 023
Primes liées au capital social				
Ecart de réévaluation				
Réserves				
Réserve légale	26 030	9 814		35 844
Réserves indisponibles	129 094			129 094
Réserves statutaires ou contractuelles	1 000			1 000
Réserves réglementées	2 960			2 960
Autres réserves	113 297	38 948		152 245
Ecart d'équivalence				
Report à nouveau				
Résultat de l'exercice	98 138	103 221	98 138	103 221
Subventions d'investissement				
Provisions réglementées				
TOTAL	429 193	154 331	98 138	485 387



ÉTAT DES ÉCHÉANCES DES DETTES

Du 01/01/2018 au 31/12/2018

ÉTAT DES DETTES À LA CLÔTURE DE L'EXERCICE

ÉTAT DES DETTES		Montant brut	A 1 an au plus	A plus d'1 an & 5 ans au plus	A plus de 5 ans
Emprunts obligataires convertibles (1)					
Autres emprunts obligataires (1)					
Emprunts & dettes à 1 an max. à l'origine					
etbs de crédit (1) à plus d' 1 an à l'origine		157 776	54 726	103 051	
Emprunts & dettes financières divers (1) (2)(4)					
Fournisseurs & comptes rattachés (3)		466 106	466 106		
Personnel & comptes rattachés		22 435	22 435		
Sécurité sociale & autres organismes sociaux		16 650	16 650		
Etat & Impôts sur les bénéfices					
autres Taxe sur la valeur ajoutée		24 882	24 882		
collectiv. Obligations cautionnées					
publiques Autres impôts, taxes & assimilés		1 052	1 052		
Dettes sur immobilisations & cptes rattachés					
Groupe & associés (2)					
Autres dettes (dt det. rel. opér. de titr.)		200	200		
Dette représentative des titres empruntés					
Produits constatés d'avance					
TOTAUX		689 101	586 051	103 051	
Renvois	(1) Emprunts souscrits en cours d'exercice	111 086			
	Emprunts remboursés en cours d'exercice	254 706			
	(2) Montant divers emprunts, dettes/associés				
	(3) Dettes associés coopérateurs & cptes ratt.	399 395	399 395		
(4) Emprunts et dettes coopératifs					

COMPTES DE RÉGULARISATION - PASSIF


Du 01/01/2018 au 31/12/2018

PRODUITS CONSTATÉS D'AVANCE

PRODUITS CONSTATÉS D'AVANCE	MONTANT
Exploitation	
Financiers	
Exceptionnels	
TOTAL DES PRODUITS CONSTATÉS D'AVANCE	

CHARGES À PAYER

CHARGES À PAYER INCLUSES DANS LES POSTES SUIVANTS DU BILAN	MONTANT
Emprunts obligataires convertibles	
Autres emprunts obligataires	
Emprunts et dettes auprès des établissements de crédit	140
Emprunts et dettes financières divers	
Dettes fournisseurs et comptes rattachés	425 427
Dettes fiscales et sociales	20 762
Dettes sur immobilisations et comptes rattachés	
Autres dettes	
TOTAL DES CHARGES À PAYER	446 329



CRÉDIT D'IMPÔT COMPÉTITIVITÉ ET EMPLOI (CICE)**Du 01/01/2018 au 31/12/2018**

Le CICE est comptabilisé en diminution de l'impôt sur les sociétés.

Au titre de l'exercice clos le 31/12/2018, le CICE s'élève à 2 395 €.

Le CICE a pour objet le financement de l'amélioration de la compétitivité des entreprises, à travers notamment des efforts en matière d'investissement, de recherche, d'innovation, de formation, de recrutement, de prospection de nouveaux marchés, de transition écologique et énergétique et de reconstitution de leur fonds de roulement (art. 244 quater C du CGI).

L'entreprise ne peut utiliser le CICE pour :

- financer une hausse de la part des bénéficiaires distribués
- augmenter les rémunérations des personnes exerçant des fonctions de direction.



ENGAGEMENTS


Du 01/01/2018 au 31/12/2018

INDEMNITÉ DE DÉPART À LA RETRAITE

L'indemnité de départ à la retraite s'élève à la clôture de l'exercice à 7 463.00 Euros.
Cet engagement a été comptabilisé.

ENGAGEMENTS REÇUS

	AUTRES	DIRIGEANTS	FILIALES	PARTICI- PATIONS	AUTRES ENTREPRISES LIÉES	MONTANT
Cautionnements, avals et garanties reçus par la société						
Sûretés réelles reçues						
Actions déposées par les administrateurs						
Autres engagements reçus						
<i>emprunt CRCA 792 : caution solidaire</i>	10 608					10 608
<i>emprunt CRCA 628 : caution simple</i>	43 806					43 806
TOTAL	54 414					54 414



PRODUITS ET CHARGES EXCEPTIONNELS

Du 01/01/2018 au 31/12/2018



Assemblée Générale Ordinaire du 17 MAI 2019

AFFECTATION DU RESULTAT

- Résolution : Affectation du Résultat

L'Assemblée Générale Ordinaire, sur la proposition du Conseil d'Administration, décide d'affecter le bénéfice de l'exercice clos le 31 décembre 2018 qui s'élève à **103 220.65 €** et ce, de la façon suivante :

Réserve Légale	10 322.07 €
Intérêts aux parts sociales (taux maxi....)	
Ristourne distribuée ou capitalisée	59 441.34 €
Réserve statutaire TNA	
Report déficitaire TNA	
Réserves réglementées	
Réserves facultatives	33 457.24 €
Report déficitaire	
Provision intérêts aux parts	
TOTAL EXERCICE	103 220.65 €

Extrait certifié conforme
Le Président du Conseil d'Administration

A handwritten signature in black ink.



Assemblée générale ordinaire du 17 MAI 2019

L'an deux mille dix-neuf le 17 mai à 09 h 45 heures, les associés-coopérateurs de la coopérative agricole de la SCAF de vers en montagne se sont réunis sur convocation du Conseil d'Administration à la salle des fêtes de vers en montagne en assemblée générale ordinaire à l'effet de délibération sur l'ordre du jour suivant :

1. Rapport moral du Président et du Conseil d'Administration, Présentation des comptes, Rapport du Commissaire aux comptes et Approbation des Comptes
2. Approbation du budget formation aux administrateurs sur l'exercice clos
3. Quitus aux administrateurs
4. Dotation des réserves obligatoires
5. Distribution d'intérêt aux parts – Ristournes
6. Répartition de ristournes sous forme d'attribution de Parts Sociales entre les associés coopérateurs proportionnellement aux opérations réalisées avec la coopérative
7. Constitution de provisions pour parfaire l'intérêt aux parts sociales ou ristournes éventuelles
8. Dotation des réserves facultatives
9. Renouvellement des administrateurs
10. Constatation de la variation du capital social
11. Allocations du Conseil d'Administration
12. Conventions particulières
13. Pouvoirs pour effectuer tous dépôts et formalités de publicité
14. Questions diverses.

M ROBBE NOEL, Président du Conseil d'Administration, préside l'assemblée. Il constate que l'assemblée a été régulièrement convoquée par lettre individuelle adressée aux associés-coopérateurs le 02 mai 2019.

M RIOUFFRAYS DIDIER Commissaire aux Comptes, a été convoqué à la présente assemblée dans le délai légal.

Le Président fait procéder à la nomination des scrutateurs par l'assemblée ; cette dernière désigne :

Yves Paire	Stanou Surri
------------	--------------

Il propose aux scrutateurs la désignation de ..LACROIX Jean Paul.....en tant que secrétaire de l'assemblée, ce qui est accepté.

Les membres du bureau arrêtent et certifient sincère et véritable la feuille de présence qui leur permet de constater que associés-coopérateurs et associé non coopérateur sont présents et que associé-coopérateur associés coopérateur est représentés, soit un total de sur pour les associés coopérateurs et sur pour les associés non coopérateurs inscrits à la date de convocation.

Le quorum du tiers exigé pour délibérer valablement par l'article 39 § 1 des statuts étant atteint, le Président invite l'assemblée à délibérer sur les questions inscrites à l'ordre du jour.

Première résolution – Approbation des comptes :

L'Assemblée Générale Ordinaire, après avoir entendu la lecture du rapport du conseil d'administration aux associés, la présentation des comptes annuels et le rapport du commissaire aux comptes, approuve les comptes de l'exercice clos le 31 décembre 2018 tels qu'ils ont été présentés.

Votants :	POUR :	CONTRE :	BLANC :	ABSTENTION :
-----------	--------	----------	---------	--------------

Cette résolution est adoptée dans les conditions de quorum requises, à l'unanimité. ✓

Deuxième résolution – Approbation du budget formation des administrateurs sur l'exercice clos :

Le budget formation alloué aux administrateurs pour l'exercice clos au 31 décembre 2018 a été de 0 euros. L'Assemblée Générale Ordinaire, approuve ce budget.

Votants :	POUR :	CONTRE :	BLANC :	ABSTENTION :
-----------	--------	----------	---------	--------------

Cette résolution est adoptée dans les conditions de quorum requises, à l'unanimité. ✓

Troisième résolution – Quitus :

L'Assemblée Générale Ordinaire donne quitus aux administrateurs de la gestion de l'exercice écoulé.

Votants :	POUR :	CONTRE :	BLANC :	ABSTENTION :
-----------	--------	----------	---------	--------------

Cette résolution est adoptée dans les conditions de quorum requises, à l'unanimité. ✓

Quatrième résolution – dotation des réserves obligatoires :

◆ Après avoir approuvé les comptes de l'exercice et constaté un excédent net de **103 220.65 €** dont un excédent résultant des opérations faites avec les associés coopérateurs de **103 220.65 €** et un excédent résultant des opérations faites avec les tiers de **103 220.65 €**, l'Assemblée Générale Ordinaire dote les réserves obligatoires suivantes pour un montant de :

- Réserve indisponible des opérations avec les tiers non associés :
- Réserve légale (10 % de l'excédent net réalisé hors opérations tiers) : **10 322.07 €**
- Réserve pour remboursement de parts sociales : €
- Réserve statutaire (réserve constituée en application de l'article 46 § 3 des statuts) :
€

- Report à nouveau : €

Après dotation des réserves obligatoires, l'excédent net réparti s'élève à : 92 898.58 €

Votants :	POUR :	CONTRE :	BLANC :	ABSTENTION :
-----------	--------	----------	---------	--------------

Cette résolution est adoptée dans les conditions de quorum requises, à l'**unanimité**.

Cinquième résolution – Distribution d'intérêt aux parts - Ristournes:

L'Assemblée Générale Ordinaire décide de ne pas servir d'intérêt aux parts sociales afin de préserver et de conforter les capitaux propres de la Coopérative.

Votants :	POUR :	CONTRE :	BLANC :	ABSTENTION :
-----------	--------	----------	---------	--------------

Cette résolution est adoptée dans les conditions de quorum requises, à l'**unanimité**.

L'Assemblée Générale Ordinaire décide de verser une ristourne de la manière suivante :

Soit : **2 972 067 Litres à 20.00 €/1000l = 59 441.34 €**

Votants :	POUR :	CONTRE :	BLANC :	ABSTENTION :
-----------	--------	----------	---------	--------------

Cette résolution est adoptée dans les conditions de quorum requises, à l'**unanimité**. ✓

Après distribution ou pas de ristournes et d'intérêts aux parts le solde de l'excédent net réparti est de 33 457.24 €

Sixième résolution – Constitution de provisions pour parfaire l'intérêt aux parts sociales ou ristournes éventuelles :

L'Assemblée Générale Ordinaire décide de ne pas constituer ou de constituer des provisions pour parfaire l'intérêt aux parts.

Pour les raisons suivantes :

Renforcement des capitaux propres pour des éventuels investissements.

Votants :	POUR :	CONTRE :	BLANC :	ABSTENTION :
-----------	--------	----------	---------	--------------

Cette résolution est adoptée dans les conditions de quorum requises, à l'**unanimité**.

L'Assemblée Générale Ordinaire décide de ne pas constituer une provision pour ristournes éventuelles.

Pour les raisons suivantes :

Renforcement des capitaux propres pour des éventuels investissements

Votants :	POUR :	CONTRE :	BLANC :	ABSTENTION :
-----------	--------	----------	---------	--------------

Cette résolution est adoptée dans les conditions de quorum requises, à l'**unanimité**.

Septième résolution – Répartition de ristournes sous forme d'attribution de Parts Sociales entre les associés coopérateurs proportionnellement aux opérations réalisées avec la coopérative:

L'Assemblée Générale Ordinaire décide de ne pas constituer une provision sous forme d'attribution de parts sociales:

Pour les raisons suivantes :

Renforcement des capitaux propres pour des éventuels investissements

Votants :	POUR :	CONTRE	BLANC :	ABSTENTION :
-----------	--------	--------	---------	--------------

Compte tenu des délibérations précédentes l'AGO constate que le montant des excédents disponibles est de **33 457.24 €**

Huitième résolution – Dotation des réserves facultatives :

L'assemblée générale décide de doter le solde de l'excédent net répartissable en réserve facultative soit **33 457.24 €**.

Votants :	POUR :	CONTRE :	BLANC :	ABSTENTION :
-----------	--------	----------	---------	--------------

Cette résolution est adoptée dans les conditions de quorum requises, **à l'unanimité.**

Neuvième résolution - Renouvellement des administrateurs :

Le bulletin secret a été demandé : OUI NON

L'assemblée constate que les mandats des administrateurs dont les noms suivent, sont venus à expiration :

GAEC DES CHEMINS VERTS et
EARL MAGNIN Jean-Paul.

Les candidats suivants se présentent :

~~GAEC DES CHEMINS VERTS et~~
EARL MAGNIN Jean-Paul.

Après dépouillement du vote sur le renouvellement des administrateurs sortants, sont élus pour une durée de trois ans soit à compter de l'AGO du 17 mai 2019 clôturant l'exercice comptable du 01/01/2018 au 31/12/2018 à la prochaine AGO clôturant l'exercice comptable du 01/01/2021 au 31/12/2021.

~~GAEC DES CHEMINS VERTS et~~
EARL MAGNIN Jean-Paul.

Jolivié

Dixième résolution – Constatation de la variation du capital social :

L'Assemblée Générale Ordinaire constate que le montant du capital social souscrit à la date de clôture de l'exercice, soit au 31 décembre 2018 est de 61 023 €, soit une augmentation de **2 349 €** par rapport au montant constaté à la date de clôture de l'exercice précédent par l'Assemblée Générale Ordinaire du 09 mai 2018

Votants :	POUR :	CONTRE :	BLANC :	ABSTENTION :
-----------	--------	----------	---------	--------------

Cette résolution est adoptée dans les conditions de quorum requises, à l'**unanimité**. ✓

Onzième résolution – Allocation Globale pour l'indemnisation des administrateurs :

L'Assemblée Générale Ordinaire fixe à 4 000 Euros pour l'exercice le montant de l'allocation globale dans la limite de laquelle des indemnités compensatrices de l'activité consacrée à l'administration de la société pourront être attribuées aux membres du Conseil d'Administration, conformément à l'article 27 des statuts.

Votants :	POUR :	CONTRE :	BLANC :	ABSTENTION :
-----------	--------	----------	---------	--------------

Cette résolution est adoptée dans les conditions de quorum requises, à l'**unanimité**. ✓

Douzième résolution – Conventions réglementées

Après avoir entendu lecture du rapport spéciale du commissaire aux comptes conformément aux dispositions de l'alinéa 2 de l'article L 529 – 2 du code rural, de l'alinéa 1 de l'article 27 de la loi n°47.17775 du 10/09/1947 et des articles L 225-38 à L 225 – 43 du code de commerce, l'Assemblée Générale Ordinaire approuve l'absence de convention passée entre la coopérative et l'un de ses administrateurs

Votants :	POUR :	CONTRE :	BLANC :	ABSTENTION :
-----------	--------	----------	---------	--------------

Cette résolution est adoptée dans les conditions de quorum requises, à l'**unanimité**.

Treizième résolution – Pouvoirs pour les formalités

L'Assemblée générale ordinaire donne tous pouvoirs à ROBBE NOEL pour effectuer tous dépôts et formalités nécessaires.

Cette résolution est mise aux voix :

Votants :	POUR :	CONTRE :	BLANC :	ABSTENTION :
-----------	--------	----------	---------	--------------

Cette résolution est adoptée dans les conditions de quorum requises, à l'**unanimité**. ✓


Quatorzième-septième – Questions Diverses :

Aucun associé-coopérateur ne demandant la parole, le Président déclare l'Assemblée Générale Ordinaire close et lève la séance à heures....

Le Président,

A handwritten signature in black ink, appearing to be 'L. Allier', written in a cursive style.

Les Scrutateurs,










Two handwritten signatures in black ink, one above the other, both in a cursive style.








Le Secrétaire,

A handwritten signature in black ink, appearing to be 'G. M...', written in a cursive style.

SCAF LA FRUITIERE COOPERATIVE de VERS-EN-MONTAGNE

FEUILLE DE PRESENCE A L' ASSEMBLEE GENERALE ORDINAIRE DU 17 MAI 2019

N°	Nom Prénom - Personnes physiques et Morales	Adresses	Parts Souscrites	Nombre de voix	Nom des Associés	Emargement et (indiquez le nom du mandataire pour ceux qui ont un pouvoir)
1	GAEC DE LA BARRE	2, GRANGE DE LA BARRE, 39300 VERS-EN-MONTAGNE	6931	4	LACROIX ANNIE LACROIX BAPTISTE LACROIX JEAN-PAUL	  
3	EARL MAGNIN JEAN-PAUL	94, CLOS GAYET, 39300 VERS-EN-MONTAGNE	3057	1	MAGNIN JEAN-PAUL	
5	EARL MAIRE	17, RUE STEPHEN PICHON, 39300 VERS-EN-MONTAGNE	2505	1	MAIRE YVES	
6	GAEC DU GRAND PAS	ROUTE DE MONTMARLON, 39110 LEMUY	5391	3	ROBBE DELPHINE ROBBE NOEL	 
7	GUINCHARD LAURENT	29, RUE D'ANDELOT, 39110 LEMUY	2574	1	ROUSSILLON SEBASTIEN GUINCHARD LAURENT	 

8	GAEC DU RESERVOIR	33, RUE DANDELOT, 39110 LEMUY	3806	2	GUINCHARD VERONIQUE	
					GUINCHARD JEROME	
9	GAEC DES CHEMINS VERTS	7, RUE MAISON COMMUNE, 39300 LE LATET	4389	4	BURRI ALINE	
					BURRI MANON	
					BURRI DIDIER	
					BURRI PETER	
11	EARL BETHAZ	1, RUE DE LABBATOIR, 39110 ANDELOT EN MONTAGNE	1859	1	BETHAZ CHRISTOPHE	

30 512

17 VOIX

Feuille de présence à l'Assemblée Générale Ordinaire du 17 mai 2019 certifiée sincère et véritable et arrêtée après constatation que associés coopérateurs sont présents et que sont représentés sur associés coopérateurs inscrits à la date de convocation.

Le Président



Les Scrutateurs



Le Secrétaire



Société à capital variable

Siège social : Fromagerie - 24 Place du Chalet - 39300 Vers en Montagne
Agréée N°39-430 SIRET : 778 431 395

Attention : l'associé mandaté par d'autres associés ne peut disposer que d'un nombre de voix limité, la sienne comprise : voir article 38 – paragraphe 4 des statuts de votre coopérative

Je soussigné, M. Raouillon Sébastien (1), associé-coopérateur, donne pouvoir à

M. (ou Mme) Robbe Nol


Qualité : (2)

- de me représenter à l'assemblée générale ordinaire des associés convoquée le
17/05/19 à 9 heures, 45 à Avdon pour délibérer sur
l'ordre du jour suivant :

1. Rapport moral du Président et du Conseil d'Administration, Présentation des comptes, Rapport du Commissaire aux Comptes et Approbation des comptes
2. Approbation du budget formation aux administrateurs de l'exercice clos
3. Quitus aux administrateurs
4. Dotation des réserves obligatoires
5. Distribution d'intérêts aux parts ; Ristournes
6. Répartition de ristournes sous forme d'attribution de parts sociales entre les associés-coopérateurs proportionnellement aux opérations réalisées avec la coopérative
7. Constitution de provisions pour parfaire l'intérêt aux parts sociales ou ristournes éventuelles
8. Dotation des réserves facultatives
9. Renouvellement des administrateurs
10. Constatation de la variation du capital social
11. Allocations du Conseil d'Administration
12. Conventions particulières
13. Pouvoirs pour effectuer tous dépôts et formalités de publicité
14. Questions diverses.

- de prendre connaissance de tous documents et renseignements, d'émettre tous votes, signer tous actes et pièces et plus généralement faire le nécessaire.

Fait à Lemay, le 17/05/19 (3)



(1) Nom, prénom, domicile

(2) Qualité : associé-coopérateur (ou bien conjoint), fils, fille, gendre, belle-fille

(3) Signature précédée de la mention manuscrite « bon pour pouvoir »

NB : l'un ou l'autre des conjoints participant ensemble et de façon habituelle à une exploitation agricole peut participer à une assemblée générale sans avoir un mandat (voir art 22-II, L. n°80-502 du 4 juillet 1980). De même, l'un ou l'autre de ces conjoints est éligible au Conseil d'Administration.

Société Coopérative Agricole Fromagère
Fruitière de VERS EN MONTAGNE
39300 VERS EN MONTAGNE

POUVOIR
ASSEMBLÉE GÉNÉRALE ORDINAIRE
EN DATE DU 17 MAI 2019

Société à capital variable

Siège social : Fromagerie - 24 Place du Chalet - 39300 Vers en Montagne
Agréée N°39-430 SIRET : 778 431 395

Attention : l'associé mandaté par d'autres associés ne peut disposer que d'un nombre de voix limité, la sienne comprise : voir article 38 – paragraphe 4 des statuts de votre coopérative

Je soussigné, M. BURRI Didier (1), associé-coopérateur, donne pouvoir à
M. (ou Mme) BURRI Anton Peter
Qualité : Associé (2)

- de me représenter à l'assemblée générale ordinaire des associés convoquée le
vendredi 17 mai 2019 à 10 heures, à pour délibérer sur
l'ordre du jour suivant :

1. Rapport moral du Président et du Conseil d'Administration, Présentation des comptes, Rapport du Commissaire aux Comptes et Approbation des comptes
2. Approbation du budget formation aux administrateurs de l'exercice clos
3. Quitus aux administrateurs
4. Dotation des réserves obligatoires
5. Distribution d'intérêts aux parts ; Ristournes
6. Répartition de ristournes sous forme d'attribution de parts sociales entre les associés-coopérateurs proportionnellement aux opérations réalisées avec la coopérative
7. Constitution de provisions pour parfaire l'intérêt aux parts sociales ou ristournes éventuelles
8. Dotation des réserves facultatives
9. Renouvellement des administrateurs
10. Constatation de la variation du capital social
11. Allocations du Conseil d'Administration
12. Conventions particulières
13. Pouvoirs pour effectuer tous dépôts et formalités de publicité
14. Questions diverses.

- de prendre connaissance de tous documents et renseignements, d'émettre tous votes, signer tous actes et pièces et plus généralement faire le nécessaire.

Fait à Le Belk, le 16 mai 2019 (3)

Bon pour pouvoir Bur

(1) Nom, prénom, domicile

(2) Qualité : associé-coopérateur (ou bien conjoint), fils, fille, gendre, belle-fille

(3) Signature précédée de la mention manuscrite « bon pour pouvoir »

NB : l'un ou l'autre des conjoints participant ensemble et de façon habituelle à une exploitation agricole peut participer à une assemblée générale sans avoir un mandat (voir art 22-II, L. n°80-502 du 4 juillet 1980). De même, l'un ou l'autre de ces conjoints est éligible au Conseil d'Administration.

Société à capital variable

Siège social : Fromagerie - 24 Place du Chalet - 39300 Vers en Montagne
Agréée N°39-430 SIRET : 778 431 395

Attention : l'associé mandaté par d'autres associés ne peut disposer que d'un nombre de voix limité, la sienne comprise : voir article 38 – paragraphe 4 des statuts de votre coopérative

Je soussigné, M. BURRI Aline (1), associé-coopérateur, donne pouvoir à
M. (ou Mme) BURRI ANTON
Qualité : Associé du GAEC (2)

- de me représenter à l'assemblée générale ordinaire des associés convoquée le
vendredi 17 Mai 2019 à 10 heures, à Vers en MT pour délibérer sur
l'ordre du jour suivant :

1. Rapport moral du Président et du Conseil d'Administration, Présentation des comptes, Rapport du Commissaire aux Comptes et Approbation des comptes
2. Approbation du budget formation aux administrateurs de l'exercice clos
3. Quitus aux administrateurs
4. Dotation des réserves obligatoires
5. Distribution d'intérêts aux parts ; Ristournes
6. Répartition de ristournes sous forme d'attribution de parts sociales entre les associés-coopérateurs proportionnellement aux opérations réalisées avec la coopérative
7. Constitution de provisions pour parfaire l'intérêt aux parts sociales ou ristournes éventuelles
8. Dotation des réserves facultatives
9. Renouvellement des administrateurs
10. Constatation de la variation du capital social
11. Allocations du Conseil d'Administration
12. Conventions particulières
13. Pouvoirs pour effectuer tous dépôts et formalités de publicité
14. Questions diverses.

- de prendre connaissance de tous documents et renseignements, d'émettre tous votes, signer tous actes et pièces et plus généralement faire le nécessaire.

Fait à le 16.5.2019, le 16 Mai 2019 (3)

Bon pour pouvoir

BURRI

(1) Nom, prénom, domicile

(2) Qualité : associé-coopérateur (ou bien conjoint), fils, fille, gendre, belle-fille

(3) Signature précédée de la mention manuscrite « bon pour pouvoir »

NB : l'un ou l'autre des conjoints participant ensemble et de façon habituelle à une exploitation agricole peut participer à une assemblée générale sans avoir un mandat (voir art 22-II, L. n°80-502 du 4 juillet 1980). De même, l'un ou l'autre de ces conjoints est éligible au Conseil d'Administration.

n°

L'an deux mille dix-neuf,

Le 07 mai à 10 h 00 à VERS-EN-MONTAGNE,

Mesdames, Messieurs les sociétaires,

Le Conseil d'Administration de votre société coopérative vous a réuni en assemblée générale ordinaire annuelle conformément aux prescriptions édictées par le Code Rural, pour vous présenter un rapport sur le déroulement des opérations de la coopérative et soumettre à votre approbation, les comptes de l'exercice clos le 31 décembre 2018.

PARTIE RAPPORT AUX ASSOCIES SUR L'ACTIVITE DE LA COOPERATIVE

ACTIVITES ET EVOLUTIONS AU COURS DE L'EXERCICE

Au cours de l'exercice écoulé, notre société a réalisé un chiffre d'affaire de 2 406 027.77 euros hors taxes, alors que pour l'exercice précédent, le chiffre d'affaire était de 2 159 128.31 euros hors taxes.

Compte tenu de la structure de nos activités, les postes de charges les plus importants sont les suivants :

- Achats de lait sociétaires	1 683 246.05 €
- Achat de matières premières et autres approvisionnement.....	55 008.49 €
- Autres achats et charges externes.....	211 674.30 €
- Salaires et traitements.....	139 503.06 €
- Charges sociales.....	51 373.21 €

En conséquence, et après déduction de toutes charges, impôts et amortissements, l'exercice clos le 31 décembre 2018 se traduit par un excédent de 103 220.65 € contre un résultat de excédentaire de 98 137.86 € au titre de l'exercice précédent.

FAITS MARQUANTS DE L'EXERCICE

Pendant cet exercice, nous avons effectué les investissements suivants :

- Investissements immobiliers 0 Euros
- Investissements matériels 55 792.10 Euros
- Investissements mobiliers 0 Euros

Nous avons acquis les participations suivantes :

Part UCAFT : 10 000.00 €

Part UCAL : 496.00 €

Part CAFIC : 30.40 €

Nous vous indiquons que la situation fiscale est régulière

L'EVOLUTION PREVISIBLE –LES PERSPECTIVES D'AVENIR

Notre évolution prévisible est la continuité de l'exploitation.

CONJONCTURE DE NOTRE SECTEUR D'ACTIVITE

La conjoncture économique de notre secteur d'activité a été caractérisée par une augmentation de la MPN du prix du lait et du prix de vente des comtés affinés

EVENEMENTS POSTERIEURS A LA CLOTURE DE L'EXERCICE

Les événements importants postérieurs à la clôture ayant des incidences financières significatives et dont la connaissance est nécessaire à la bonne information concernant l'activité et la situation financière de la coopérative

Aucun événement significatif n'est intervenu depuis la date de clôture ayant des incidences financières significatives et dont la connaissance est nécessaire à la bonne information concernant l'activité et la situation financière de la société

LES ACTIVITES DE RECHERCHE ET DEVELOPPEMENT

La coopérative ne réalise aucune activité de recherche et de développement

INFORMATION SUR LES FILIALES PAR BRANCHE D'ACTIVITE

Eléments quantitatifs

NEANT

Eléments qualitatifs

NEANT

LA PROPORTION DE PARTS SOCIALES DETENUE PAR LES SALARIES DE LA COOPERATIVE ET CEUX DES FILIALES DE LA COOPERATIVE

Aucune part n'est détenue par des salariés de la coopérative, des salariés des sociétés filiales ou un FCPE.

LA REVISION COOPERATIVE

En cas d'option « Opérations avec des tiers non associés

DITE « CLAUSE MIROIR » DE LA CLAUSE DE RENEGOCIATION

Les modalités de détermination des différents prix suivant les volumes de lait apportés par les associés sont définis dans le règlement intérieur à l'article 11 paragraphe 1 ainsi que les modifications des retenues sur les prix.

PARTIE STATUTAIRE

PRESENTATION DES COMPTES ANNUELS

L'exercice 2018 nous laisse un excédent net total de 103 220.65 €

Le Commissaire aux Comptes, dans son rapport, vous présentera et vous donnera toutes explications que la loi lui impose.

APPROBATION DES COMPTES ANNUELS

Le conseil d'administration après présentation des comptes annuels ,

- Arrête les comptes tels qu'ils ont été présenté

AFFECTATION DU RESULTAT

Le Conseil d'Administration a bien pris en compte toutes les éventuelles possibilités d'affectation du résultat et propose à l'Assemblée Générale Ordinaire la répartition suivante :

Réserves indisponibles des opérations avec TNA	
Réserve légale (10 % obligatoire).....	10 322.07 €
<small>(Cesse d'être obligatoire quand le montant de ces réserves atteint le montant du capital social)</small>	
Réserve pour remboursement de Parts Sociales	
Réserve statutaire	
Intérêt aux parts Sociales au taux de %	
Ristournes	59 441.34 € (20.00 € / 1000 L.)
Constitution d'une provision pour parfaire l'intérêt servi aux Parts Sociales ...	
Constitution d'une provision pour ristournes éventuelles	
Parts Sociales d'épargne	
Réserves facultatives	33 457.24 €.

RENOUVELLEMENT DU TIERS SORTANT

Nous vous rappelons que sont expirés les mandats des administrateurs suivants :

- GAEC DES CHEMINTS VERTS ET
- EARL MAGNIN JEAN-PAUL.

Nous procéderons donc à de nouvelles élections pour les années 2020, 2021 et 2022.

RATIFICATION DES NOMINATIONS D'ADMINISTRATEURS PAR LE CONSEIL D'ADMINISTRATION

Pas de ratification.

CONVENTIONS DIRECTES OU INDIRECTES AVEC LES ADMINISTRATEURS :

Pas de conventions.

ALLOCATION GLOBALE POUR L'INDEMNISATION DES ADMINISTRATEURS

Exercice clos:

L'Assemblée Générale Ordinaire annuelle d'approbation des comptes de l'exercice 2017 valablement réunie le 09 mai 2018 avait fixé l'allocation à 4 000 € pour l'exercice 31 décembre 2018 : la somme effectivement dépensée à ce titre a été de 3 705.00 € pour ses membres,

Selon la répartition suivante :

- Président 2 000.00 €
- Vice- président 1 225.00 €
- Vice –président 480.00 €

Pour l'exercice en cours soit 31 décembre 2019 il est proposé de fixer à 5 000 € la somme globale allouée au titre des indemnités compensatrices du temps consacré à l'administration de la coopérative, somme à ne pas dépasser.

BUDGET FORMATION DES ADMINISTRATEURS

Le budget formation pour les administrateurs pour l'exercice clos :

Il n'y a pas eu de budget formation

Le budget formation des administrateurs pour l'exercice en cours :

Il n'y a pas de budget formation de prévu.

VALIDATION DU RAPPORT AUX ASSOCIES



Le conseil d'administration après avoir pris connaissance du rapport aux associés le valide :


Les résolutions ci-dessus vont être soumises au vote à notre 'Assemblée Générale Ordinaire et correspondent aux propositions de votre Conseil d'Administration et vous invitera à lui donner Quitus entier et sans réserve pour sa gestion au cours de l'exercice écoulé.

Le Conseil d'Administration remercie tous les associés coopérateurs présents ainsi que tous les membres du personnel de la coopérative pour leur collaboration efficace.

Le Président du Conseil,

Les Administrateurs,

A handwritten signature in black ink, consisting of a series of loops and a long horizontal stroke.A handwritten signature in black ink, featuring a large, stylized initial 'P' followed by several horizontal strokes.A handwritten signature in black ink, showing a circular loop followed by a horizontal line and a small flourish.A handwritten signature in black ink, consisting of a few horizontal strokes with a slight curve at the end.A handwritten signature in black ink, featuring a large, circular loop followed by a vertical stroke and a horizontal line.A handwritten signature in black ink, showing a horizontal line with a small loop and a final flourish.



RÉVISION SUD-EST

Audit & Révision coopérative

RAPPORT SPECIAL DU COMMISSAIRE AUX COMPTES SUR LES CONVENTIONS REGLEMENTEES

Exercice 2018

(arrêté au 31 décembre 2018)

SOCIETE COOPERATIVE AGRICOLE FROMAGERE

DE VERS EN MONTAGNE

24, PLACE DU CHALET

39300 VERS EN MONTAGNE



Rhône-Alpes Siège social AGRAPOLE-192 rue de Gerland 69364 LYON CEDEX ☎ : 04 72 69 92 02

Auvergne Cité Régionale de l'Agriculture 9 allée Pierre de Fermat 63170 AUBIERE ☎ : 04 73 28 95 25

Languedoc-Roussillon Rond-point de la Vierge BP 20006-Maurin 34871 LATTES CEDEX ☎ : 06 14 12 15 43

Provence Alpes Côte-d'Azur 316, chemin de la Maissonette 13760 SAINT-CANNAT ☎ : 04 42 29 89 50

Fédération de Révision - Syndicat professionnel RMS N° 3734 Lyon - n° Siret 482 962 859 00047 - Mail : contact@revision-sudest.coop

Rapport spécial du commissaire aux comptes sur les conventions réglementées

Assemblée générale d'approbation des comptes
de l'exercice clos le 31 décembre 2018

Société Coopérative Agricole Fromagère de VERS EN MONTAGNE
Société coopérative agricole à capital variable

Aux associés,

En sa qualité d'organisme de Révision agréé pour le commissariat aux comptes par le Ministère de l'Agriculture en application de l'article L527-1 du Code Rural, la Fédération REVISION SUD EST vous présente son rapport sur les conventions réglementées.

Il nous appartient de vous communiquer, sur la base des informations qui nous ont été données, les caractéristiques et les modalités essentielles ainsi que les motifs justifiant de l'intérêt pour la société des conventions dont nous avons été avisés ou que nous aurions découvertes à l'occasion de notre mission, sans avoir à nous prononcer sur leur utilité et leur bien-fondé ni à rechercher l'existence d'autres conventions. Il vous appartient, selon les termes de l'article R.612-6 du code de commerce, d'apprécier l'intérêt qui s'attachait à la conclusion de ces conventions en vue de leur approbation.

Par ailleurs, il nous appartient, le cas échéant, de vous communiquer les informations prévues à l'article R.225-31 du code de commerce relatives à l'exécution, au cours de l'exercice écoulé, des conventions déjà approuvées par l'assemblée générale.

Nous avons mis en œuvre les diligences que nous avons estimé nécessaires au regard de la doctrine professionnelle de la Compagnie nationale des commissaires aux comptes relative à cette mission. Ces diligences ont consisté à vérifier la concordance des informations qui nous ont été données avec les documents de base dont elles sont issues.

CONVENTIONS SOUMISES A L'APPROBATION DE L'ASSEMBLEE GENERALE

Nous vous informons qu'il ne nous a été donné avis d'aucune convention autorisée au cours de l'exercice écoulé à soumettre à l'approbation de l'assemblée générale en application des dispositions de l'article L.225-40 du code de commerce.


CONVENTIONS DÉJÀ APPROUVÉES PAR L'ASSEMBLÉE GÉNÉRALE


Nous vous informons qu'il ne nous a été donné avis d'aucune convention déjà approuvée par l'assemblée générale dont l'exécution se serait poursuivie au cours de l'exercice écoulé.

Lyon, le 2 mai 2019

Pour Révision Sud Est
Fédération agréée pour le commissariat aux comptes

Didier RIOUFRAYS
Commissaire aux comptes





RÉVISION SUD-EST

Audit & Révision coopérative

RAPPORT DU COMMISSAIRE AUX COMPTES SUR LES COMPTES ANNUELS

Exercice 2018

(arrêté au 31 décembre 2018)

**SOCIETE COOPERATIVE AGRICOLE
DE VERS EN MONTAGNE
24, PLACE DU CHALET
39300 VERS EN MONTAGNE**



Rhône-Alpes Siège social AGRAPOLE-192 rue de Gerland 69364 LYON CEDEX ☎ : 04 72 69 92 02

Auvergne Cité Régionale de l'Agriculture 9 allée Pierre de Fermat 63170 AUBIERE ☎ : 04 73 28 95 25

Languedoc-Roussillon Rond-point de la Vierge BP 20006-Maurin 34871 LATTES CEDEX ☎ : 06 14 12 15 43

Provence Alpes Côte-d'Azur 316, chemin de la Maisonnette 13760 SAINT-CANNAT ☎ : 04 42 29 89 50

Fédération de Révision - Syndicat professionnel RMS N° 3734 Lyon - n° Siret 482 962 859 00047 - Mail : contact@revision-sudest.coop

Rapport du commissaire aux comptes sur les comptes annuels

Société Coopérative Agricole de VERS EN MONTAGNE

Société coopérative agricole à capital variable

Exercice clos le 31/12/2018

A l'assemblée générale de la coopérative agricole,

OPINION SUR LES COMPTES ANNUELS

En exécution de la mission qui lui a été confiée par votre assemblée générale, REVISION SUD EST a effectué l'audit des comptes annuels de la Société Coopérative Agricole de VERS en MONTAGNE relatifs à l'exercice clos le 31/12/2018, tels qu'ils sont joints au présent rapport.

Nous certifions que les comptes annuels sont, au regard des règles et principes comptables français, réguliers et sincères et donnent une image fidèle du résultat des opérations de l'exercice écoulé ainsi que de la situation financière et du patrimoine de la société à la fin de cet exercice.

FONDEMENT DE L'OPINION

Référentiel d'audit

Nous avons effectué notre audit selon les normes d'exercice professionnel applicables en France. Nous estimons que les éléments que nous avons collectés sont suffisants et appropriés pour fonder notre opinion.

Les responsabilités qui nous incombent en vertu de ces normes sont indiquées dans la partie « Responsabilités du commissaire aux comptes relatives à l'audit des comptes annuels » du présent rapport.

Indépendance

Nous avons réalisé notre mission d'audit dans le respect des règles d'indépendance qui nous sont applicables, sur la période du **01/01/2018** à la date d'émission de notre rapport, et notamment nous n'avons pas fourni de services interdits par le code de déontologie de la profession de commissaire aux comptes.

JUSTIFICATION DES APPRECIATIONS

En application des dispositions des articles L. 823-9 et R.823-7 du code de commerce relatives à la justification de nos appréciations, nous vous informons que les appréciations les plus importantes auxquelles nous avons procédé, selon notre jugement professionnel, ont porté sur le caractère approprié des principes comptables appliqués et sur le caractère raisonnable des estimations significatives retenues et sur la présentation d'ensemble des comptes.

Les appréciations ainsi portées s'inscrivent dans le contexte de l'audit des comptes annuels pris dans leur ensemble et de la formation de notre opinion exprimée ci-avant. Nous n'exprimons pas d'opinion sur des éléments de ces comptes annuels pris isolément.

VERIFICATION DU RAPPORT AUX ASSOCIES

Nous avons également procédé, conformément aux normes d'exercice professionnel applicables en France, aux vérifications spécifiques prévues par la loi.

Nous n'avons pas d'observation à formuler sur la sincérité et la concordance avec les comptes annuels des informations données dans le rapport aux associés, établi par le conseil d'administration.

RESPONSABILITES DE LA DIRECTION ET DES PERSONNES CONSTITUANT LE GOUVERNEMENT D'ENTREPRISE RELATIVES AUX COMPTES ANNUELS

Il appartient à la direction d'établir des comptes annuels présentant une image fidèle conformément aux règles et principes comptables français ainsi que de mettre en place le contrôle interne qu'elle estime nécessaire à l'établissement de comptes annuels ne comportant pas d'anomalies significatives, que celles-ci proviennent de fraudes ou résultent d'erreurs.

Lors de l'établissement des comptes annuels, il incombe à la direction d'évaluer la capacité de la société à poursuivre son exploitation, de présenter dans ces comptes, le cas échéant, les informations nécessaires relatives à la continuité d'exploitation et d'appliquer la convention comptable de continuité d'exploitation, sauf s'il est prévu de liquider la société ou de cesser son activité.

Les comptes annuels ont été arrêtés par le conseil d'administration.

RESPONSABILITES DU COMMISSAIRE AUX COMPTES RELATIVES A L'AUDIT DES COMPTES ANNUELS

Il nous appartient d'établir un rapport sur les comptes annuels. Notre objectif est d'obtenir l'assurance raisonnable que les comptes annuels pris dans leur ensemble ne comportent pas d'anomalies significatives. L'assurance raisonnable correspond à un niveau élevé d'assurance, sans toutefois garantir qu'un audit réalisé conformément aux normes d'exercice professionnel permet de systématiquement détecter toute anomalie significative.

Les anomalies peuvent provenir de fraudes ou résulter d'erreurs et sont considérées comme significatives lorsque l'on peut raisonnablement s'attendre à ce qu'elles puissent, prises individuellement ou en cumulé, influencer les décisions économiques que les utilisateurs des comptes prennent en se fondant sur ceux-ci.

Comme précisé par l'article L.823-10-1 du code de commerce, notre mission de certification des comptes ne consiste pas à garantir la viabilité ou la qualité de la gestion de votre société. Dans le cadre d'un audit réalisé conformément aux normes d'exercice professionnel applicables en France, le commissaire aux comptes exerce son jugement professionnel tout au long de cet audit.

En outre :

- il identifie et évalue les risques que les comptes annuels comportent des anomalies significatives, que celles-ci proviennent de fraudes ou résultent d'erreurs, définit et met en œuvre des procédures d'audit face à ces risques, et recueille des éléments qu'il estime suffisants et appropriés pour fonder son opinion. Le risque de non-détection d'une anomalie significative provenant d'une fraude est plus élevé que celui d'une anomalie significative résultant d'une erreur, car la fraude peut impliquer la collusion, la falsification, les omissions volontaires, les fausses déclarations ou le contournement du contrôle interne ;
- il prend connaissance du contrôle interne pertinent pour l'audit afin de définir des procédures d'audit appropriées en la circonstance, et non dans le but d'exprimer une opinion sur l'efficacité du contrôle interne ;
- il apprécie le caractère approprié des méthodes comptables retenues et le caractère raisonnable des estimations comptables faites par la direction, ainsi que les informations les concernant fournies dans les comptes annuels ;
- il apprécie le caractère approprié de l'application par la direction de la convention comptable de continuité d'exploitation et, selon les éléments collectés, l'existence ou non d'une incertitude significative liée à des événements ou à des circonstances susceptibles de mettre en cause la capacité de la société à poursuivre son exploitation. Cette appréciation s'appuie sur les éléments collectés jusqu'à la date de son rapport, étant toutefois rappelé que des circonstances ou événements ultérieurs pourraient mettre en cause la continuité d'exploitation. S'il conclut à l'existence d'une incertitude significative, il attire l'attention des lecteurs de son rapport sur les informations fournies dans les comptes annuels au sujet de cette incertitude ou, si ces informations ne sont pas fournies ou ne sont pas pertinentes, il formule une certification avec réserve ou un refus de certifier ;
- il apprécie la présentation d'ensemble des comptes annuels et évalue si les comptes annuels reflètent les opérations et événements sous-jacents de manière à en donner une image fidèle.

Lyon, le 2 mai 2019

Pour Révision Sud Est

Fédération agréée pour le commissariat aux comptes

Didier RIOUFRAYS

Commissaire aux comptes

