

RCS : LYON
Code greffe : 6901

Documents comptables

REGISTRE DU COMMERCE ET DES SOCIETES

**Le greffier du tribunal de commerce de LYON atteste l'exactitude des informations
transmises ci-après**

Nature du document : Documents comptables (B-S)

Numéro de gestion : 2011 B 04041
Numéro SIREN : 533 666 368
Nom ou dénomination : G. FONTANEL INVESTISSEMENTS

Ce dépôt a été enregistré le 16/10/2018 sous le numéro de dépôt B2018/041673

DEPOT DES COMPTES ANNUELS

n° de dépôt : **B2018/041673**
n° de gestion : **2011B04041**
n° SIREN : **533 666 368 RCS Lyon**


Le greffier du Tribunal de Commerce de Lyon certifie avoir procédé le 16/10/2018 à un dépôt annexé au dossier du registre du commerce et des sociétés de :

G. FONTANEL INVESTISSEMENTS - Société à responsabilité limitée
12 rue Dominique Vincent 69410 Champagne-au-mont-d'or -FRANCE-

date de clôture : 31/03/2018

Ce dépôt comprend les documents comptables prévus par la législation en vigueur.

Concernant les événements RCS suivants :
Dépôt des comptes annuels



5143706

5143706

W1673

1- BILAN ACTIF

N° 2050 2018

Désignation de l'entreprise : SARL G.FONTANEL INVESTISSEMENTS		Durée ex. en nombre de mois* 12	
Adresse de l'entreprise : 12 RUE DOMINIQUE VINCENT BP 38		Durée de l'ex. précédent* 12	
Numéro SIRET* 53366636800014		69542 CHAMPAGNE AU MONT D OR CED	
		Néant <input type="checkbox"/> Ex. précédent (N-1) clos le :	
		Exercice N, clos le : 31/03/2018	
		31/03/2017	
		Brut 1	Amort., provis° 2
		Net 3	
		Net 4	
Capital souscrit non appelé (I)		AA	
I	Frais d'établissement *	AB	AC
A N	Frais de développement*	CX	CQ
C C	Concessions, brevets et droits similaires	AF	AG
T	Fonds commercial (1)	AH	AI
I R	Autres immobilisations incorporelles	AJ	AK
F P	Avances et acc. sur immob. incorp.	AL	AM
	Terrains	AN	AO
I C	Constructions	AP	AQ
M	Installat° tech., matériel et outillage ind.	AR	AS
M R	Autres immobilisations corporelles	AT	AU
P	Immobilisations en cours	AV	AW
B	Avances et acomptes	AX	AY
I	Participations évaluées (mise en équ.)	CS	CT
L F	Autres participations	CU	CV
I I	Créances rattachées à des participat°	BB	BC
S N	Autres titres immobilisés	BD	BE
E	Prêts	BF	BG
	Autres immobilisations financières *	BH	BI
TOTAL (II)		BJ	BK
A S	Matières premières, approvisionnements	BL	BM
C T	En cours de production de biens	BN	BO
T	En cours de production de services	BP	BQ
C	Produits intermédiaires et finis	BR	BS
C K	Marchandises	BT	BU
I S	Avances et acc. versés sur cdes	BV	BW
R C	Clients et comptes rattachés (3)*	BX	BY
C R	Autres créances (3)	BZ	CA
U E	Capital souscrit et appelé, non versé	CB	CC
L D	VMP(dt act° propres) :	CD	CE
I	Disponibilités	CF	CG
	Charges constatées d'avance (3)*	CH	CI
TOTAL (III)		CJ	CK
R	Frais d'émission d'emprunt à étaler (IV)	CW	
U	Primes de remboursement des obl. (V)	CM	
L	Ecart de conversion actif* (VI)	CN	
TOTAL GENERAL (I à VI)		CO	1A
Renvois : (1) Dont droit au bail		CP	501 765
(2) part à - d°1 an des Immob fin nettes :		(3) Part à + d'un an	CR
Clause de rés. de prop. *		Immobilisations :	Stocks :
			Créances

* Des explications concernant cette rubrique sont données dans la notice 2032

2- BILAN - PASSIF avant répartition

N° 2051

2018

Désignation de l'entreprise : SARL G.FONTANEL INVESTISSEMENTS		Néant		*
		Exercice N	Exercice N-1	
Capitaux propres	Capital social ou individuel (1)* (Dont versé : 4 510 035)	DA	4 510 035	4 510 035
	Primes d'émission, de fusion, d'apport, ...	DB		
	Ecart de réévaluation (2)* (dont écart d'équivalence <input style="width: 50px; height: 15px; border: 1px solid black;" type="text" value="EK"/>)	DC		
	Réserve légale (3)	DD		
	Réserves statutaires ou contractuelles	DE		
	Réserves réglementées*(3) (dt prov.fluctuation cours <input style="width: 50px; height: 15px; border: 1px solid black;" type="text" value="B1"/>)	DF		
	Autres réserves (dt achat oeuvres origin. art. vivants* <input style="width: 50px; height: 15px; border: 1px solid black;" type="text" value="EJ"/>)	DG		
	Report à nouveau	DH	-461 415	-512 770
	RESULTAT DE L'EXERCICE (bénéfice ou perte)	DI	31 985	51 354
	Subventions d'investissement	DJ		
Provisions réglementées*	DK			
	TOTAL (I)	DL	4 080 605	4 048 620
Autres fonds propres	Produit des émissions de titres participatifs	DM		
	Avances conditionnées	DN		
	TOTAL (II)	DO		
Provisions pour risques et charges	Provisions pour risques	DP		
	Provisions pour charges	DQ		
	TOTAL (III)	DR		
Dettes (4)	Emprunts obligataires convertibles	DS		
	Autres emprunts obligataires	DT		
	Emprunts et dettes auprès des établissements de crédit (5)	DU	206 508	114
	Emp.et dettes financières divers (dont emprunts particip <input style="width: 50px; height: 15px; border: 1px solid black;" type="text" value="EI"/>)	DV	656 514	473 708
	Avances et acomptes reçus sur commandes en cours	DW		
	Dettes fournisseurs et comptes rattachés	DX	7 719	47 813
	Dettes fiscales et sociales	DY	123 725	67 824
Dettes sur immobilisations et comptes rattachés	DZ			
Autres dettes	EA			
Compt régul.	Produits constatés d'avance (4)	EB		
	TOTAL (IV)	EC	994 467	589 459
	Ecart de conversion passif* (V)	ED		
	TOTAL GENERAL (I à V)	EE	5 075 072	4 638 079
Renvois	(1) Ecart de réévaluation incorporé au capital	1B		
	Réserve spéciale de réévaluation (1959)	1C		
	(2) Dont Ecart de réévaluation libre	1D		
	Réserve de réévaluation (1976)	1E		
	(3) Dont réserve spéciale des plus-values à long terme*	EF		
(4) Dettes et produits constatés d'avance à moins d'un an	EG	817 269	589 459	
(5) Dt concours bancaires courants, et soldes créditeurs de bques et CCP	EH	1 334	114	

* Des explications concernant cette rubrique sont données dans la notice n°2032

3 - COMPTE DE RESULTAT DE L'EXERCICE (En liste)

N° 2052 · 2018

Désignation de l'entreprise : SARL G.FONTANEL INVESTISSEMENTS						Néant		*
		Exercice N						Exercice N-1
		France		Exportation et intrac.		Total		
	Ventes de marchandises*	FA		FB		FC		
	Production vendue : - biens*	FD		FE		FF		
	- services*	FG	437 778	FH		FI	437 778	362 698
	Chiffres d'affaires nets*	FJ	437 778	FK		FL	437 778	362 698
Produits d'exploit.	Production stockée*					FM		
	Production immobilisée*					FN		
	Subventions d'exploitation					FO		
	Reprises sur amortissements et provisions, transfert de charges* (9)					FP	21 736	17 215
	Autres produits (1) (11)					FQ	1 013	954
		Total des produits d'exploitation (2) (I)					FR	460 528
Charges d'exploit.	Achats de marchandises (y compris droits de douane)*					FS		
	Variation de stock (marchandises)*					FT		
	Achats de mat. 1ères et autres approvisionnements (dts de douane inclus)*					FU		
	Variation de stock (matières premières et approvisionnements)*					FV		
	Autres achats et charges externes (3) (6 bis)*					FW	259 162	224 509
	Impôts, taxes et versements assimilés*					FX	14 738	10 794
	Salaires et traitements*					FY	94 607	36 253
	Charges sociales (10)					FZ	44 443	24 310
	- Sur immobilisations : - dotations aux amortissements*					GA	6 843	4 008
	Dotations d'exploitation : - dotations aux provisions					GB		
- Sur actif circulant : dotations aux provisions*					GC			
- Pour risques et charges : dotations aux provisions					GD			
Autres charges (12)					GE	1	101	
	Total des charges d'exploitation (4) (II)					GF	419 793	299 974
1- RESULTAT D'EXPLOITATION (I - II)						GG	40 734	80 893
opérations	Bénéfice attribué ou perte transférée* (III)					GH		
en commun	Perte supportée ou bénéfice transféré* (IV)					GI		
Produits financiers	Produits financiers de participations (5)					GJ		
	Produits des autres valeurs mobilières et créances de l'actif immobilisé (5)					GK		
	Autres intérêts et produits assimilés (5)					GL	7 229	
	Reprises sur provisions et transferts de charges					GM		
	Différences positives de change					GN		
	Produits nets sur cessions de valeurs mobilières de placement					GO		
	Total des produits financiers (V)					GP	7 229	
charges financières	Dotations financières aux amortissements et provisions*					GQ		
	Intérêts et charges assimilées (6)					GR	6 651	1
	Différences négatives de change					GS		
	Charges nettes sur cessions de valeurs mobilières de placement					GT		
	Total des charges financières (VI)					GU	6 651	1
2- RESULTAT FINANCIER (V - VI)						GV	578	-1
3- RESULTAT COURANT AVANT IMPOTS (I - II + III - IV + V - VI)						GW	41 312	80 892

(Renvois : voir tableau n° 2053) * Des explications concernant cette rubrique sont données dans la notice n° 2032

Désignation de l'entreprise : SARL G.FONTANEL INVESTISSEMENTS		Néant		*
		Exercice N	Exercice N - 1	
Produits exceptionnels	Produits exceptionnels sur opérations de gestion	HA	3 128	433
	Produits exceptionnels sur opérations en capital*	HB		
	Reprise sur provisions et transferts de charges	HC		
	Total des produits exceptionnels (7) (VII)	HD	3 128	433
Charges exceptionnelles	Charges exceptionnelles sur opérations de gestion (6 bis)	HE	102	8 125
	Charges exceptionnelles sur opérations en capital*	HF	1 508	
	Dotations exceptionnelles aux amortissements et provisions	HG		
	Total des charges exceptionnelles (7) (VIII)	HH	1 610	8 125
4- RESULTAT EXCEPTIONNEL (VII-VIII)		HI	1 517	-7 692
Participation des salariés aux résultats de l'entreprise (IX)	HJ			
Impôts sur les bénéfices* (X)	HK	10 844	21 846	
TOTAL DES PRODUITS (I + III + V + VII)		HL	470 884	381 300
TOTAL DES CHARGES (II + IV + VI + VIII + IX + X)		HM	438 899	329 946
5- BENEFICE OU PERTE (total des produits - total des charges)		HN	31 985	51 354
R E N V O I S	(1) Dont produits nets partiels sur opérations à long terme	HO		
	(2) Dont - produits de locations immobilières	HY		
	- prod. d'exploit. afférents à des ex. antérieurs (à détailler au 8)	1G	3 128	433
	(3) Dont - Crédit-bail mobilier*	HP		
	- Crédit-bail immobilier	HQ		
	(4) Dont charges d'expl. afférentes à des ex. antérieurs (à détailler au (8))	1H		
	(5) Dont produits concernant les entreprises liées	1J	7 229	
	(6) Dont intérêts concernant les entreprises liées	1K	6 510	
	(6 bis) Dont dons faits aux organismes d'intérêt général (art. 238 bis du C.G.I.)	HX		
	(6 ter) Dont amortissement des souscriptions dans des PME innovantes (art. 217 octies)	RC		
	(6 ter) Dont amort. exceptionnel de 25% des constructions nouvelles (art. 39 quinquies D)	RD		
	(9) Dont transfert de charges	A1	21 736	17 215
	(10) Dont cotisations personnelles de l'exploitant (13)	A2	31 159	19 999
(11) Dont redevances pour concessions de brevets, de licences (produits)	A3			
(12) Dont redevances pour concessions de brevets, de licences (charges)	A4			
(13) Dt primes cot.comp.pers.: facult. A6 11 244 Obl. A9 19 915				
(7) Détails des produits et charges exceptionnels	Exercice N			
(Si le nombre de lignes est insuffisant, reproduire le cadre (7) et le joindre en annexe) :	Charges except.	Produits except.		
PENALITE		102		
VNC IMMO		1 508		
REGUL S/EXERCICE ANTERIEUR			3 128	
(8) Détail des produits et charges des exercices antérieurs :	Exercice N			
	Charges antérieure	Produits antérieurs		
AVOIR FOURNISSEURS			3 128	

* Des explications concernant cette rubrique sont données dans la notice n° 2032

5 - IMMOBILISATIONS

N° 2054 · 2018

CADRE A		IMMOBILISATIONS		Valeur brute des immobilisations au début de l'exercice 1		Augmentations	
						Consécutives à une réévaluation pratiquée au cours de l'ex. ou résultant d'une mise en équ. 2	
						Acquisitions, créat*, apports et virements de poste à post 3	
I	Frais d'établissement et de développement	TOTAL I		CZ		D8	
N	Autres postes d'immobilisations incorporelles	TOTAL II		KD		KE	
Terrains				KG		KH	
C	Cons	- Sur sol propre	Dont Composant	L9		KJ	
			Dont Composant	M1		KM	
R	R	- Sur sol d'autrui	- Installations générales, agencements et aménagements des	Dont Composant	M2		KP
							KQ
P	Installations techniques, matériel et outillage industriels	Dont Composant		M3		KS	734
R	Autres immob. corporelles	- Instal générales, agencs, aménagemts div*		KV	30 165	KW	
		- Matériel de transport*		KY		KZ	
E	L	- Matériel de bureau et mobilier informatique		LB	14 344	LC	
		- Emballages récupérables et divers*		LE		LF	
L	Immobilisations corporelles en cours			LH		LI	
E	Avances et acomptes			LK		LL	
S	TOTAL III			LN	45 243	LO	
F	Participations évaluées par mise en équivalence			8G		8M	
I	Autres participations			8U	4 305 132	8V	706 890
N	Autres titres immobilisés			1P		1R	
	Prêts et autres immobilisations financières			1T		1U	800
	TOTAL IV			LQ	4 305 132	LR	707 690
TOTAL GENERAL (I + II + III + IV)				OG	4 350 375	OH	714 501
CADRE B		IMMOBILISATIONS		Diminutions		Valeurs brutes des immobilisations à la fin de l'exercice 3	
				par virement de poste à poste 1		Rééval légale ou éval en équ 4	
				par cession des tiers ou mise HS ou résultant d'une mise e 2		valeur d'origine des immobilisations en fin	
I	Frais d'établissement et de développement	TOTAL I		C0		D0	
C	Autres postes d'immobilisations incorporelles	TOTAL II		LV		LW	
Terrains				LX		LY	
C	Constructions	- Sur sol propre		MA		MB	
			- Sur sol d'autrui		MD		ME
R	R	- Inst. générales, agencement et aménagement des constructions		MG		MH	
					MJ	734	MK
P	Instal. tech., matériel et outillage ind.			MM		MN	32 777
R	Autres immob. corp.	- Installations générales, agencements, aménagements		MP		MQ	
		- Matériel de transport		MS	2 121	MT	16 422
E	L	- Mat. de bureau et informatique, mobilier		MV		MW	
		- Emballages récupérables et div		MZ		NA	
L	Immob. corporelles en cours	MY		ND		NE	
E	Avances et acomptes	NC		NG	2 121	NH	49 933
S	TOTAL III						
F	Participations évaluées (mise en équ.)			0U		M7	
I	Autres participations			0X	215 188	0Y	4 796 834
N	Autres titres immobilisés			2B		2C	
	Prêts et autres immob. financières			2E		2F	800
	TOTAL IV			NJ	215 188	NK	4 797 634
TOTAL GENERAL (I + II + III + IV)				OK	217 309	OL	4 847 567

* Des explications concernant cette rubrique sont données dans la notice n° 2032

SUR IMMOBILISATIONS AMORTISSABLES

Exercice N clos le					31/03/2018	
Les entreprises ayant pratiqué la réévaluation légale de leurs immobilisations amortissables (art. 238 bis J du CGI) doivent joindre ce tableau à leur déclaration jusqu'à (et y compris) l'exercice au cours duquel la provision spéciale (col. 6) devient nulle.						
Désignation de l'entreprise : SARL G.FONTANEL INVESTISSEMENTS				Néant	<input checked="" type="checkbox"/>	
CADRE A	Détermination du montant des écarts (col 1- col 2) (1)		Utilisation de la marge supplémentaire d'amortissement			Montant de la provision spéciale à la fin de l'exercice [(col. 1 - col. 2) - col 5 (5)]
	Augmentation du montant brut immobilisations	Augmentation du montant des amortissements (2)	Au cours de l'exercice		Montant cumulé à la fin de l'exercice (4)	
			Montant des suppléments d'amortissement (2)	Fraction résiduelle correspondant aux éléments cédés (3)		
	1	2	3	4	5	6
1 - Concessions, brevets et droits simil.						
2 - Fonds commercial						
3 - Terrains						
4 - Constructions						
5 - Instal. tech. mat. et out. industriel						
6 - Autres immobilisations corporelles						
7 - Immobilisations en cours						
8 - Participations						
9 - Autres titres immobilisés						
10 - TOTAUX						
<p>(1) Les augmentations du montant brut et des amortissements à inscrire respectivement aux colonnes 1 et 2 sont celles qui ont été apportées au montant des immobilisations amortissables réévaluées dans les conditions définies à l'article 238 bis J du code général des impôts et figurant à l'actif de l'entreprise au début de l'exercice. Le montant des écarts est obtenu en soustrayant des montants portés col. 1, ceux portés col.2.</p> <p>(2) Porter dans cette col. le supplément de dotation de l'exercice aux comptes d'amortissement (compte de résultat) consécutif à la réévaluation.</p> <p>(3) Cette colonne ne concerne que les immobilisations réévaluées cédées au cours de l'exercice. Il convient d'y reporter, l'année de la cession de l'élément, le solde non utilisé de la marge supplémentaire d'amortissement.</p> <p>(4) Ce montant comprend : le montant total des sommes portées aux colonnes 3 et 4 et le montant cumulé à la fin de l'exercice précédent, dans la mesure où ce montant correspond à des éléments figurant à l'actif de l'entreprise au début de l'exercice.</p> <p>(5) Le montant total de la provision spéciale en fin d'exercice est à reporter au passif du bilan (tableau n°2051) à la ligne "provisions réglementées".</p>						
CADRE B						
Déficits reportables au 31 décembre 1976 Imputés sur la provision spéciale au point de vue fiscal						
1 - Fraction incluse dans la provision spéciale au début de l'exercice						
2 - Fraction rattachée au résultat de l'exercice						-
3 - Fraction incluse dans la provision spéciale en fin d'exercice						=
<p>Le cadre B est servi par les seules entreprises qui ont imputé leur déficits fiscalement reportables au 31 décembre sur la provision spéciale.</p> <p>Il est rappelé que cette imputation est purement fiscale et ne modifie pas les montants de la provision spéciale figurant au bilan : de même, les entreprises en cause continuent à réintégrer chaque année dans leur résultat comptable le supplément d'amortissement consécutif à la réévaluation.</p> <p>Ligne 2, inscrire la partie de ce déficit incluse chaque année dans les montants portés au col. 3 et 4 du cadre A. Cette partie est obtenue en multipliant les montants portés aux col. 3 et 4 par une fraction dont les éléments sont fixés au moment de l'imputation, le numérateur étant le montant du déficit imputé et le dénominateur celui de la provision.</p>						

Désignation de l'entreprise :		SARL G.FONTANEL INVESTISSEMENTS						Néant	
CADRE A									
SITUATIONS ET MOUVEMENTS DE L'EXERCICE*									
IMMOB. AMORTISSABLES		Montant des amort. au début de l'ex.		Augmentations : dotations de l'ex.		Diminutions : amort. afférents aux elts sortis de l'actif reprises		Montant des amort. à la fin de l'ex.	
Frais d'établ. et développ. TOTAL I		CY		EL		EM		EN	
Autres immob. incorp. TOTAL II		PE		PF		PG		PH	
Terrains		PI		PJ		PK		PL	
- Sur sol propre		PM		PN		PO		PQ	
Construct° - Sur sol d'autrui		PR		PS		PT		PU	
- Installations générales, agencements et aménagements des constructions		PV		PW		PX		PY	
Inst. techn., matériel et outillage ind.		PZ	654	QA	79	QB		QC	734
Autres - Installations générales, agencements et aménagements divers		QD	3 344	QE	3 440	QF		QG	6 785
immob. - Matériel de transport		QH		QI		QJ		QK	
corp. - Matériel de bureau et informatique, mobilier		QL	1 622	QM	3 324	QN	613	QO	4 333
- Emballages récup. et div.		QP		QR		QS		QT	
TOTAL III		QU	5 621	QV	6 843	QW	613	QX	11 851
TOTAL GENERAL (I + II + III)		ON	5 621	OP	6 843	OQ	613	OR	11 851
CADRE B									
VENTILATION DES MOUVEMENTS AFFECTANT LA PROVISION POUR AMORTISSEMENTS DEROGATOIRES									
Immobilisat° amortissables	DOTATIONS			REPRISES			Mouvement net des amortissements à la fin de l'exercice		
	Colonne 1 Différentiel de durée et autres	Colonne 2 Mode dégressif	Colonne 3 Amortissement fiscal Exceptionnel	Colonne 4 Différentiel de durée et autres	Colonne 5 Mode dégressif	Colonne 6 Amortissement fiscal Exceptionnel			
Frais d'établissement TOTAL I	M9	N1	N2	N3	N4	N5	N6		
Autres immob. incorp. TOTAL II	N7	N8	P6	P7	P8	P9	Q1		
Terrains	Q2	Q3	Q4	Q5	Q6	Q7	Q8		
C Sur sol propre	Q9	R1	R2	R3	R4	R5	R6		
O Sur sol d'autrui	R7	R8	R9	S1	S2	S3	S4		
N Inst. gales., agnc.	S5	S6	S7	S8	S9	T1	T2		
Instal. techn., matériel et outillage	T3	T4	T5	T6	T7	T8	T9		
C Inst. gales., agencem. & am. div.	U1	U2	U3	U4	U5	U6	U7		
O Mat. de transp.	U8	U9	V1	V2	V3	V4	V5		
R Mat. bur. & inf. mob.	V6	V7	V8	V9	W1	W2	W3		
P Emb. récup., div.	W4	W5	W6	W7	W8	W9	X1		
TOTAL III	X2	X3	X4	X5	X6	X7	X8		
Frais d'acquisition de titres de participations -	NL			NM			NO		
TOTAL général (I+II+III+IV)	NP	NQ	NR	NS	NT	NU	NV		
TOTAL Général Non Ventilé (NP+NQ+NR)	N	TOTAL Général Non Ventilé (NS+NT+NU)		NY	TOTAL Général Non Ventilé (NW-NY)		NZ		
CADRE C									
MOUVEMENTS DE L'EXERCICE AFFECTANT LES CH. REPARTIES SUR PLUSIEURS EXERCICES*		Montant net au début de l'exercice		Augmentations		Dotations de l'ex. aux amortissements		Montant net à la fin de l'exercice	
Frais d'émission d'emprunts à étaler						Z9		Z8	
Primes de remboursemt des obligations						SP		SR	

7 - PROVISIONS INSCRITES AU BILAN

N° 2056

2018

Désignation de l'entreprise : SARL G.FONTANEL INVESTISSEMENTS		Néant		*				
Nature des provisions	Montant au début de l'exercice		AUGMENTATIONS : Dotations de l'ex.		DIMINUTIONS : Reprises de l'ex.		Montant à la fin de l'exercice	
	1		2		3		4	
Prov. pour reconst. des gisements miniers et	3T		TA		TB		TC	
P Prov. pour investissements	3U		TD		TE		TF	
R Prov. pour hausse des prix (1)	3V		TG		TH		TI	
Amortissements dérogatoires	3X		TM		TN		TO	
V Dont majorations except. de 30 %	D3		D4		D5		D6	
R Prov. pour prêts d'installation	IJ		IK		IL		IM	
Autres prov. réglementées (1)	3Y		TP		TQ		TR	
TOTAL I	3Z		TS		TT		TU	
R Provisions pour litiges	4A		4B		4C		4D	
I Prov. pr garanties données aux clients	4E		4F		4G		4H	
S Prov. pour pertes sur marchés à terme	4J		4K		4L		4M	
Prov. pour amendes et pénalités	4N		4P		4R		4S	
Provisions pour pertes de change	4T		4U		4V		4W	
& Prov. pr pensions et obligat° similaires	4X		4Y		4Z		5A	
Provisions pour impôts (1)	5B		5C		5D		5E	
C Prov. pr renouvellemt des immob.*	5F		5H		5J		5K	
H Prov. pour gros entretiens et grandes révision	EO		EP		EQ		ER	
A Prov pr ch. soc. et fisc sur congés à payer*	5R		5S		5T		5U	
R Autres prov. pour risques et ch. (1)	5V		5W		5X		5Y	
TOTAL II	5Z		TV		TW		TX	
D - incorporelles	6A		6B		6C		6D	
E sur - corporelles	6E		6F		6G		6H	
P Immobilisations - titres mis en équ.	02		03		04		05	
R - titres de participat°	9U		9V		9W		9X	
E - autres immob fin (1)*	06		07		08		09	
C sur stocks et en cours	6N		6P		6R		6S	
I Sur comptes clients	6T		6U		6V		6W	
A Autres prov. pour dépréciat° (1)*	6X		6Y		6Z		7A	
TOTAL III	7B		TY		TZ		UA	
TOTAL GENERAL (I + II + III)	7C		UB		UC		UD	
Dont dotations et reprises								
- d'exploitation			UE		UF			
- financières			UG		UH			
- exceptionnelles			UJ		UK			
Titres mis en équ. : montant de la dépréciation à la clôture de l'ex. calculé selon les règles de l'art. 39-1-5 du C.G.I.							10	
(1) à détailler sur feuillet séparé selon l'année de constitution de la provision ou selon l'objet de la provision								
NOTA : les charges à payer ne doivent pas être mentionnées sur ce tableau mais être ventilées sur l'état détaillé des charges à payer dont la prod. est prévue par l'art. 38 II de l'annexe III au CGI.								

* Des explications concernant cette rubrique sont données par la notice n° 2032

**8 - ETAT DES ECHEANCES DES CREANCES ET
DES DETTES A LA CLOTURE DE L'EXERCICE***

N° 2057 2018

Désignation de l'entreprise :		SARL G.FONTANEL INVESTISSEMENTS *				Néant		*			
CADRE A		ETAT DES CREANCES		Montant brut		A 1 an au plus		A plus d'1 an			
				1	2	3					
De l'actif immo- bilisé	Créances rattachées à des participations		UL	500 965	UM	500 965	UN				
	Prêts (1) (2)		UP		UR		US				
	Autres immobilisations financières		UT	800	UV	800	UW				
De l'actif circulant	Clients douteux ou litigieux		VA								
	Autres créances clients		UX	156 204		156 204					
	Cré. repr. * (Prov dépr. <input type="checkbox"/>)		Z1								
	Personnel et comptes rattachés		UY								
	Sécurité sociale et autres organismes sociaux		UZ								
	Etat et autres collectivités publiques	Impôts sur les bénéfices	VM	12 654		12 654					
		Taxe sur la valeur ajoutée	VB	2 566		2 566					
		Autres impôts, taxes, versements assim.	VN								
		Divers	VP								
		Groupes et associés (2)	VC								
	Débiteurs divers (dt créances rel. à op. pens. de titres)	VR	354		354						
Charges constatées d'avance			VS	4 439		4 439		0			
TOTAUX			VT	677 983	VU	677 983	VV	0			
RE N V	(1)	Montant prêts accordés en cours d'exercice	VD								
		Montant remboursements obtenus en cours d'ex.	VE								
	(2)	Prêts et avances consentis aux associés(p.phys.)	VF								
CADRE B		ETAT DES DETTES		Montant brut		A 1 an au plus		A plus d'1 an et 5 ans au plus		A plus de 5 ans	
				1	2	3	4				
		Emprunts obligataires convertibles (1)		7Y							
		Autres emprunts obligataires (1)		7Z							
Emprunts, dettes auprès de établissements de crédit(1)	à 1 maximum à l'origine		VG	1 334		1 334					
	à + de 1 an à l'origine		VH	205 175		27 976	116 307	60 892			
		Emprunts et dettes financières divers (1) (2)		8A	591 398		591 398				
		Fournisseurs et comptes rattachés		8B	7 719		7 719				
		Personnel et comptes rattachés		8C	6 509		6 509				
		Sécurité sociale et autres organismes sociaux		8D	21 374		21 374				
Etat et autres collectivités publiques	Impôts sur les bénéfices		8E								
	Taxe sur la valeur ajoutée		VW	94 328		94 328					
	Obligations cautionnées		VX								
	Autres impôts, taxes et assimilés		VQ	1 513		1 513					
		Dettes sur immobilisations et comptes rattachés		8J							
		Groupes et associés (2)		VI	65 116		65 116				
		Autres dettes (dt celles relatives à des opér. de pension de titr		8K							
		Dettes représentatives de titres empruntés*		ZZ							
		Produits constatés d'avance		8L							
		TOTAUX		VY	994 467	VZ	817 269	116 307	60 892		
RE N V	(1)	Emprunts souscrits en cours d'exerc.	VJ	205 175	* Des explications concernant cette rubrique sont données dans la notice 2032						
		Emprunts remboursés en cours d'ex.	VK								
	(2)	Montants divers emprunts et dettes contractés auprès des associés personnes physiques	VL	65 116							

17 - COMPOSITION DU CAPITAL SOCIAL

N° 2059-F 2018

(Liste des personnes ou groupements de personnes de droit ou de fait
détenant directement au moins 10% du capital de la société)

1	(1) Néant : <input type="checkbox"/>
2	

N° DE DEPOT

EXERCICE CLOS LE N° SIRET

DENOMINATION DE L'ENTREPRISE

ADRESSE (voie)

CODE POSTAL VILLE

Nombre total d'associés ou actionnaires personnes morales de l'entreprise	P1		Nombre total de parts ou d'actions correspondantes	P3	
Nombre total d'associés ou actionnaires personnes physiques de l'entreprise	P2	3	Nombre total de parts ou d'actions correspondantes	P4	4 510 035

I. CAPITAL DETENU PAR LES PERSONNES MORALES :

Forme juridique	<input type="text"/>	Dénomination	<input type="text"/>		
Numéro SIREN	<input type="text"/>	% de détention	<input type="text"/>	Nombre de parts	<input type="text"/>
Adresse : N°	<input type="text"/>	Voie	<input type="text"/>		
Code postal	<input type="text"/>	Commune	<input type="text"/>	Pays	<input type="text"/>

Forme juridique	<input type="text"/>	Dénomination	<input type="text"/>		
Numéro SIREN	<input type="text"/>	% de détention	<input type="text"/>	Nombre de parts	<input type="text"/>
Adresse : N°	<input type="text"/>	Voie	<input type="text"/>		
Code postal	<input type="text"/>	Commune	<input type="text"/>	Pays	<input type="text"/>

Forme juridique	<input type="text"/>	Dénomination	<input type="text"/>		
Numéro SIREN	<input type="text"/>	% de détention	<input type="text"/>	Nombre de parts	<input type="text"/>
Adresse : N°	<input type="text"/>	Voie	<input type="text"/>		
Code postal	<input type="text"/>	Commune	<input type="text"/>	Pays	<input type="text"/>

Forme juridique	<input type="text"/>	Dénomination	<input type="text"/>		
Numéro SIREN	<input type="text"/>	% de détention	<input type="text"/>	Nombre de parts	<input type="text"/>
Adresse : N°	<input type="text"/>	Voie	<input type="text"/>		
Code postal	<input type="text"/>	Commune	<input type="text"/>	Pays	<input type="text"/>

II. CAPITAL DETENU PAR LES PERSONNES PHYSIQUES :

M	Nom patronymique	FONTANEL	Prénom(s)	GERALD	
Titre (2) : Nom marital	<input type="text"/>	% de détention	82,00	Nombre de parts	3 698 235
Naissance : Date	06/08/1964	N° dpt	01	Commune	TREVOUX
Adresse : N°	15	Libellé voie	RUE DU MONT VERDUN		
Code postal	69410	Commune	CHAMPAGNE AU MONT D'OR	Pays	FR

M	Nom patronymique	FONTANEL	Prénom(s)	ROMAIN	
Titre (2) : Nom marital	<input type="text"/>	% de détention	9,00	Nombre de parts	405 900
Naissance : Date	01/07/1989	N° dpt	69	Commune	TASSIN
Adresse : N°	12	Libellé voie	RUE DOMINIQUE VINCENT		
Code postal	69410	Commune	CHAMPAGNE	Pays	<input type="text"/>

17 - COMPOSITION DU CAPITAL SOCIAL

TABEAU SUPPLEMENTAIRE

2
2

CAPITAL DETENU PAR DES PERSONNES PHYSIQUES

M	Nom patronymique	FONTANEL	Prénom(s)	JULIEN
Titre :		Nom marital	Nombre de parts	405 900 % de détention 9,00
Naissance :		Date	05/02/1991	N° dpt 69 Commune ECULLY Pays FR
Adresse :		N°	15	Libellé voie RUE DU MONT VERDUN
		Code postal	69410	Commune CHAMPAGNE AU MONT Pays FR
	Nom patronymique		Prénom(s)	
Titre :		Nom marital	Nombre de parts	% de détention
Naissance :		Date	N° dpt	Commune Pays
Adresse :		N°		Libellé voie
		Code postal		Commune Pays
	Nom patronymique		Prénom(s)	
Titre :		Nom marital	Nombre de parts	% de détention
Naissance :		Date	N° dpt	Commune Pays
Adresse :		N°		Libellé voie
		Code postal		Commune Pays
	Nom patronymique		Prénom(s)	
Titre :		Nom marital	Nombre de parts	% de détention
Naissance :		Date	N° dpt	Commune Pays
Adresse :		N°		Libellé voie
		Code postal		Commune Pays
	Nom patronymique		Prénom(s)	
Titre :		Nom marital	Nombre de parts	% de détention
Naissance :		Date	N° dpt	Commune Pays
Adresse :		N°		Libellé voie
		Code postal		Commune Pays
	Nom patronymique		Prénom(s)	
Titre :		Nom marital	Nombre de parts	% de détention
Naissance :		Date	N° dpt	Commune Pays
Adresse :		N°		Libellé voie
		Code postal		Commune Pays
	Nom patronymique		Prénom(s)	
Titre :		Nom marital	Nombre de parts	% de détention
Naissance :		Date	N° dpt	Commune Pays
Adresse :		N°		Libellé voie
		Code postal		Commune Pays
	Nom patronymique		Prénom(s)	
Titre :		Nom marital	Nombre de parts	% de détention
Naissance :		Date	N° dpt	Commune Pays
Adresse :		N°		Libellé voie
		Code postal		Commune Pays

18 - FILIALES ET PARTICIPATIONS

N° 2059-G 2018

(liste des personnes ou groupements de personnes de droit ou de fait dont la société détient directement au moins 10% du capital)

1	(1) Néant : <input type="checkbox"/>
1	

N° DE DEPOT

EXERCICE CLOS LE N° SIRET

DENOMINATION DE L'ENTREPRISE

ADRESSE (voie)

CODE POSTAL VILLE

Nombre total de filiales détenues par l'entreprise P5

Forme juridique	<input type="text" value="SARL"/>	Dénomination	<input type="text" value="ALTO GESTION"/>	
Numéro SIREN	<input type="text" value="445069487"/>	% de détention	<input type="text" value="100,00"/>	
Adresse : N°	<input type="text" value="12"/>	Voie	<input type="text" value="RUE DOMINIQUE VINCENT"/>	
Code postal	<input type="text" value="69410"/>	Commune	<input type="text" value="CHAMPAGNE AU MONT D'OR"/>	Pays <input type="text" value="FR"/>

Forme juridique	<input type="text" value="SAS"/>	Dénomination	<input type="text" value="G.FONTANEL PROMOTION"/>	
Numéro SIREN	<input type="text" value="330605908"/>	% de détention	<input type="text" value="91,62"/>	
Adresse : N°	<input type="text" value="12"/>	Voie	<input type="text" value="RUE DOMNIQUE VINCENT"/>	
Code postal	<input type="text" value="69410"/>	Commune	<input type="text" value="CHAMPAGNE AU MONT D'OR"/>	Pays <input type="text" value="FR"/>

Forme juridique	<input type="text" value="SARL"/>	Dénomination	<input type="text" value="GERALD FONTANEL COMMUNICATIO"/>	
Numéro SIREN	<input type="text" value="448726612"/>	% de détention	<input type="text" value="99,70"/>	
Adresse : N°	<input type="text" value="12"/>	Voie	<input type="text" value="RUE DOMINIQUE VINCENT"/>	
Code postal	<input type="text" value="69410"/>	Commune	<input type="text" value="CHAMPAGNE AU MONT D'OR"/>	Pays <input type="text" value="FR"/>

Forme juridique	<input type="text" value="SARL"/>	Dénomination	<input type="text" value="JRP QUAD"/>	
Numéro SIREN	<input type="text" value="502260516"/>	% de détention	<input type="text" value="34,00"/>	
Adresse : N°	<input type="text" value="21"/>	Voie	<input type="text" value="ROUTE DE LANDOTTE"/>	
Code postal	<input type="text" value="33450"/>	Commune	<input type="text" value="IZON"/>	Pays <input type="text" value="FR"/>

Forme juridique	<input type="text" value="SARL"/>	Dénomination	<input type="text" value="G.FONTANEL COMMERCIALISATION"/>	
Numéro SIREN	<input type="text" value="810962258"/>	% de détention	<input type="text" value="51,00"/>	
Adresse : N°	<input type="text" value="12"/>	Voie	<input type="text" value="RUE DOMINIQUE VINCENT"/>	
Code postal	<input type="text" value="69410"/>	Commune	<input type="text" value="CHAMPAGNE AU MONT D'OR"/>	Pays <input type="text" value="FR"/>

Forme juridique	<input type="text"/>	Dénomination	<input type="text"/>	
Numéro SIREN	<input type="text"/>	% de détention	<input type="text"/>	
Adresse : N°	<input type="text"/>	Voie	<input type="text"/>	
Code postal	<input type="text"/>	Commune	<input type="text"/>	Pays <input type="text"/>

Forme juridique	<input type="text"/>	Dénomination	<input type="text"/>	
Numéro SIREN	<input type="text"/>	% de détention	<input type="text"/>	
Adresse : N°	<input type="text"/>	Voie	<input type="text"/>	
Code postal	<input type="text"/>	Commune	<input type="text"/>	Pays <input type="text"/>

Forme juridique	<input type="text"/>	Dénomination	<input type="text"/>	
Numéro SIREN	<input type="text"/>	% de détention	<input type="text"/>	
Adresse : N°	<input type="text"/>	Voie	<input type="text"/>	
Code postal	<input type="text"/>	Commune	<input type="text"/>	Pays <input type="text"/>

ANNEXE

Exercice clos le : 31/03/2018 Durée : 12 mois

1. REGLES ET METHODES COMPTABLES

Les comptes annuels de l'exercice ont été établis et présentés conformément aux dispositions du règlement 2014-03 de l'ANC relatif au plan comptable général.

Les conventions comptables ont été appliquées dans le respect du principe de prudence, conformément aux hypothèses de base :

- continuité de l'exploitation,
- permanence des méthodes comptables d'un exercice à l'autre,
- indépendance des exercices,

et conformément aux règles générales d'établissement et de présentation des comptes annuels.

La méthode de base retenue pour l'évaluation des éléments inscrits en comptabilité est la méthode des coûts historiques.

2. NOTES SUR LE BILAN ACTIF

OPTIONS RETENUES

	Date de première option	Option pour la comptabilisation		Non concerné
		en charges	à l'actif	
Frais d'acquisition				
des immobilisations corporelles et incorporelles		<input type="checkbox"/>	<input type="checkbox"/>	<input checked="" type="checkbox"/>
des titres de participation		<input type="checkbox"/>	<input type="checkbox"/>	<input checked="" type="checkbox"/>
des autres titres immobilisés et des titres de placement		<input type="checkbox"/>	<input type="checkbox"/>	<input checked="" type="checkbox"/>
Coûts d'emprunts activables		<input type="checkbox"/>	<input type="checkbox"/>	<input checked="" type="checkbox"/>
montant comptabilisé à l'actif pour l'exercice				
Dépenses de développement remplissant les critères d'activation		<input type="checkbox"/>	<input type="checkbox"/>	<input checked="" type="checkbox"/>
montant comptabilisé en charges pour l'exercice				

ACTIF IMMOBILISE

Valeurs brutes	A l'ouverture	Augmentation	Diminution	A la clôture
Immobilisations incorporelles.....				
Terrains.....				
Constructions.....				
Installations techniques, matériel et outillage industriels	734			734
Autres immobilisations corporelles et immobilisations en cours et avances et acomptes	44 509	6 811	2 121	49 199
Immobilisations financières.....	4 305 132	707 690	215 188	4 797 634
Total.....	4 350 375	714 501	217 309	4 847 567

Amortissements	A l'ouverture	Augmentation	Diminution	A la clôture
Immobilisations incorporelles.....				
Terrains.....				
Constructions.....				
Installations techniques, matériel et outillage industriels	654	79		734
Autres immobilisations corporelles..	4 966	6 764	613	11 117
Total.....	5 621	6 843	613	11 851

Dépréciations de l'actif	A l'ouverture	Augmentation	Diminution	A la clôture
Immobilisations incorporelles.....				
Immobilisations corporelles.....				
Immobilisations financières.....				
Total.....				

2 NOTES SUR LE BILAN ACTIF (suite)

Frais d'établissement :

	Valeur nette	Taux amortissement
Frais de constitution.....		
Frais de premier établissement...		
Frais d'augmentation de capital..		

Fonds commercial :

Hors droit au bail, il s'élève à :

Eléments achetés.....	
Eléments réévalués.....	
Eléments reçus en apport.....	

COMPOSANTS IDENTIFIES

	Valeurs brutes	Amortissements et provisions	Valeurs nettes
Constructions			
Installations techniques, matériel et outillage industriels			
Autres immobilisations corporelles			

AMORTISSEMENTS

Les plans d'amortissement des immobilisations retiennent les méthodes suivantes :

Durées d'amortissement**Immobilisations non décomposées :**

amortissement en fonction des durées d'usage en application de la mesure de simplification pour les PME.

Immobilisations décomposées :

Aucune immobilisation décomposée de valeur significative n'a été identifiée.

Modes d'amortissement

Les amortissements sont calculés en application du mode linéaire ou du mode dégressif.

	Immobilisations non décomposées		Immobilisations décomposées			
	Mode	Durée	structure		composants	
	Mode	Durée	Mode	Durée	Mode	Durée
Immobilisations incorporelles						
Terrains						
Constructions						
Installations techniques, matériel et outillage industriels	L	60 MOIS				
Autres immobilisations corporelles	L	36 A 84 MOIS				

2. NOTES SUR LE BILAN ACTIF (suite)

AUTRES POSTES DE L'ACTIF

- STOCKS

NEANT

Valeurs brutes	A l'ouverture	Augmentation	Diminution	A la clôture
Mat. 1ères, approvisionnements				
En-cours de production de biens				
En-cours de production de services				
Prod.intermédiaires et finis				
Marchandises				
Total.....				
Dépréciation des stocks	A l'ouverture	Augmentation	Diminution	A la clôture
Mat. 1ères, approvisionnements				
En-cours de production de biens				
En-cours de production de services				
Prod.intermédiaires et finis				
Marchandises				
Total.....				

- CREANCES, DISPONIBILITES ET COMPTES DE REGULARISATION

Créances représentées par des effets de commerce

Non recensé

Clients.....
Autres créances.....

Etat des créances :

	Montant brut	A 1 an au plus	A plus d'1 an
Actif immobilisé.....	501 765	501 765	
Actif circulant et charges constatées d'avance.....	176 217	176 217	0

Produits à recevoir inclus dans les postes de bilan :

6664

Immobilisations financières.....	
Clients et comptes rattachés.....	6 664
Autres créances.....	
Disponibilités.....	

Charges constatées d'avance :

Cette rubrique ne contient que des charges ordinairement liées à l'exploitation normale de l'entreprise

Dépréciation des créances et autres postes d'actif

	A l'ouverture	Augmentation	Diminution	A la clôture
Créances				
Autres postes d'actif.....				
Total.....				

3 NOTES SUR LE BILAN PASSIF

Capital social (actions ou parts) :

4510035

	Nombre	Valeur nominale
Titres en début d'exercice.....	4 510 035	1,00
Titres émis.....		
Titres remboursés ou annulés.....		
Titres en fin d'exercice.....	4 510 035	1,00

Provisions :

	A l'ouverture	Augmentation	Diminution	A la clôture
Provisions règlementées.....				
Provisions pour risques & charg				
Total.....				

Etat des dettes :

	Montant brut	A 1 an au plus	De 1 à 5 ans	A plus de 5 ans
Etablissements de crédit.....	206 508	29 310	116 307	60 892
Dettes financières diverses.....	591 398	591 398		
Fournisseurs.....	7 719	7 719		
Dettes fiscales et sociales.....	123 725	123 725		
Dettes sur immobilisations.....				
Autres dettes.....	65 116	65 116		
Produits constatés d'avance.....				
Total.....	994 467	817 269	116 307	60 892

Dettes représentées par des effets de commerce :

Non recensé

Dettes financières.....	
Fournisseurs.....	
Autres dettes.....	

Charges à payer incluses dans les postes du bilan :

18740

Emprunts et dettes auprès des établ. de crédit.....	1 334
Emprunts et dettes financières diverses.....	
Fournisseurs.....	7 719
Dettes fiscales et sociales.....	9 687
Autres dettes.....	

Produits constatés d'avance :

Cette rubrique ne contient que des produits ordinairement liés à l'exploitation normale de l'entreprise

--

4 ENGAGEMENTS FINANCIERS ET AUTRES INFORMATIONS

Dettes garanties par des sûretés réelles

Non recensé

Poste de dette concerné	Montant de la dette	Nature des sûretés	Valeur nette comptable des biens donnés en garantie
EMPRUNT	205 174,80	Cautions solidaire M.FONTANEL+ Nantissement de 91.63% des titres de la SAS G.FONTANEL PROMOTION à hauteur de 205 175€	

Engagement donnés

500000

Intérêts sur emprunts.....	12 916
Avais et cautions.....	500 000
Autres engagements donnés.....	

La société s'est portée caution solidaire à hauteur de 500 000€ pour l'opération Lyon 8ème gérée au niveau de G.FONTANEL PROMOTION

Engagements réciproques

85008

Effets escomptés non échus.....	
Crédit-bail mobilier.....	
Crédit-bail immobilier.....	
Locations longue durée.....	85 008
Autres engagements réciproques.....	

Engagements reçus

Non recensé

Avais et cautions.....	
Autres engagements reçus.....	

Autres informations significatives

Le CICE 2017 a été utilisé pour financer l'amélioration de la compétitivité de l'entreprise conformément à son objet prévu à l'article 244 Quater C du code général des impôts.

ENGAGEMENT EN MATIERE DE RETRAITE :

Les engagements en matière de retraite sont calculés en tenant compte pour chaque salarié de son salaire annuel, de son ancienneté et de son âge.

L'indemnité issue de l'application du régime général a ensuite été affectée d'un coefficient résultant d'une table de mortalité puis actualisée au taux de 3.5% et revalorisée au taux de 2%.

Soit un engagement de 2047€.

G. FONTANEL INVESTISSEMENTS
Société à responsabilité limitée au capital de 4 510 035 €
Siège social : 12 Rue Dominique Vincent
69410 CHAMPAGNE AU MONT D'OR
533 666 368 RCS LYON

**ASSEMBLEE GENERALE ORDINAIRE ANNUELLE
DU 27 SEPTEMBRE 2018**

Proposition de la résolution d'affectation du résultat de l'exercice clos le 31 mars 2018

DEUXIEME RESOLUTION


L'Assemblée Générale approuve la proposition de la gérance et décide d'affecter le bénéfice de l'exercice clos le 31 mars 2018 s'élevant à 31 985,14 € de la manière suivante :

Bénéfice de l'exercice 31 985,14 €
Au compte « report à nouveau », à l'absorption partielle des pertes antérieures.
Conformément à la loi, l'Assemblée Générale constate qu'aucun dividende n'a été distribué au titre des trois exercices précédents.

Vote de l'Assemblée Générale Ordinaire Annuelle du 27 septembre 2018

Cette résolution est adoptée à l'unanimité.

Certifié conforme
La Gérance



« G. FONTANEL INVESTISSEMENTS SARL »

SARL au capital de 4 510 035 €

Siège social : 12, rue Dominique Vincent
69410 - CHAMPAGNE AU MONT D'OR

RCS LYON : 533 666 368

SIRET : B 533 666 368 00014 - APE : 6420 Z

EXERCICE du 01.04.2017 au 31.03.2018

Rapport

du commissaire aux comptes

RAPPORT DU COMMISSAIRE AUX COMPTES SUR LES COMPTES ANNUÉLS

Exercice clos le 31.03.2018

A l'Assemblée Générale de la SARL « G.FONTANEL INVESTISSEMENTS »,

Opinion

En exécution de la mission qui nous a été confiée par vos Statuts, nous avons effectué l'audit des comptes annuels **de la société « G.FONTANEL INVESTISSEMENTS »**, relatifs à l'exercice clos le **31 Mars 2018**, tels qu'ils sont joints au présent rapport.

Nous certifions que les comptes annuels sont, au regard des règles et principes comptables français, réguliers et sincères et donnent une image fidèle du résultat des opérations de l'exercice écoulé ainsi que de **la situation financière et du patrimoine de la société à la fin de cet exercice.**

Fondement de l'opinion

Référentiel d'audit

Nous avons effectué notre audit selon les normes d'exercice professionnel applicables en France. Nous estimons que les éléments que nous avons collectés sont suffisants et appropriés pour fonder notre opinion.

Les responsabilités qui nous incombent en vertu de ces normes sont indiquées dans la partie « Responsabilités du commissaire aux comptes relatives à l'audit des comptes annuels » du présent rapport.

Indépendance

Nous avons réalisé notre mission d'audit dans le respect des règles d'indépendance qui nous sont applicables, sur la période du 1er Avril 2017 à la date d'émission de notre rapport, et notamment nous n'avons pas fourni de services interdits par le code de déontologie de la profession de commissaire aux comptes.

Justification des appréciations

En application des dispositions des articles L. 823-9 et R.823-7 du code de commerce relatives à la justification de nos appréciations, nous vous informons que les appréciations les plus importantes auxquelles nous avons procédé, selon notre jugement professionnel, ont porté sur le caractère approprié des principes comptables appliqués et sur le caractère raisonnable des estimations significatives retenues et sur la présentation d'ensemble des comptes.

Les appréciations ainsi portées s'inscrivent dans le contexte de l'audit des comptes annuels pris dans leur ensemble et de la formation de notre opinion exprimée ci-avant. Nous n'exprimons pas d'opinion sur des éléments de ces comptes annuels pris isolément.

Vérification du rapport de gestion et des autres documents adressés aux associés

Nous avons également procédé, conformément aux normes d'exercice professionnel applicables en France, aux vérifications spécifiques prévues par la loi.

Nous n'avons pas d'observation à formuler sur la sincérité et la concordance avec les comptes annuels des informations données **dans le rapport de gestion du gérant** et dans les autres documents adressés **aux associés** sur la situation financière et les comptes annuels.

En application de la loi, nous nous sommes assurés que les **diverses informations relatives aux prises de participation et de contrôle** vous ont été communiquées dans le rapport de gestion.

Responsabilités de la direction et des personnes constituant le gouvernement d'entreprise relatives aux comptes annuels

Il appartient à la direction d'établir des comptes annuels présentant une image fidèle conformément aux règles et principes comptables français ainsi que de mettre en place le contrôle interne qu'elle estime nécessaire à l'établissement de comptes annuels ne comportant pas d'anomalies significatives, que celles-ci proviennent de fraudes ou résultent d'erreurs.

Lors de l'établissement des comptes annuels, il incombe à la direction d'évaluer la capacité de la société à poursuivre son exploitation, de présenter dans ces comptes, le cas échéant, les informations nécessaires relatives à la continuité d'exploitation et d'appliquer la convention comptable de continuité d'exploitation, sauf s'il est prévu de liquider la société ou de cesser son activité.

Les comptes annuels ont été arrêtés par la **Gérance**.

Responsabilités du commissaire aux comptes relatives à l'audit des comptes annuels


Il nous appartient d'établir un rapport sur les comptes annuels. Notre objectif est d'obtenir l'assurance raisonnable que les comptes annuels pris dans leur ensemble ne comportent pas d'anomalies significatives. L'assurance raisonnable correspond à un niveau élevé d'assurance, sans toutefois garantir qu'un audit réalisé conformément aux normes d'exercice professionnel permet de systématiquement détecter toute anomalie significative. Les anomalies peuvent provenir de fraudes ou résulter d'erreurs et sont considérées comme significatives lorsque l'on peut raisonnablement s'attendre à ce qu'elles puissent, prises individuellement ou en cumulé, influencer les décisions économiques que les utilisateurs des comptes prennent en se fondant sur ceux-ci.

Comme précisé par l'article L.823-10-1 du code de commerce, notre mission de certification des comptes ne consiste pas à garantir la viabilité ou la qualité de la gestion de votre société.

Une description plus détaillée de nos responsabilités de commissaire aux comptes relatives à l'audit des comptes annuels figure dans l'annexe du présent rapport et en fait partie intégrante.

Fait à LIMAS,
Le 10 Septembre 2018
**SAS « A.C.G. – AUDITEURS
CONSULTANTS GOUDARD ASSOCIES »**
Commissaire aux Comptes

Christophe GOUDARD

A handwritten signature in black ink, consisting of several fluid, overlapping strokes that form a cursive representation of the name Christophe Goudard.

ANNEXE

Description détaillée des responsabilités du commissaire aux comptes

Dans le cadre d'un audit réalisé conformément aux normes d'exercice professionnel applicables en France, le commissaire aux comptes exerce son jugement professionnel tout au long de cet audit.

En outre :

- il identifie et évalue les risques que les comptes annuels comportent des anomalies significatives, que celles-ci proviennent de fraudes ou résultent d'erreurs, définit et met en œuvre des procédures d'audit face à ces risques, et recueille des éléments qu'il estime suffisants et appropriés pour fonder son opinion. Le risque de non-détection d'une anomalie significative provenant d'une fraude est plus élevé que celui d'une anomalie significative résultant d'une erreur, car la fraude peut impliquer la collusion, la falsification, les omissions volontaires, les fausses déclarations ou le contournement du contrôle interne ;
- il prend connaissance du contrôle interne pertinent pour l'audit afin de définir des procédures d'audit appropriées en la circonstance, et non dans le but d'exprimer une opinion sur l'efficacité du contrôle interne ;
- il apprécie le caractère approprié des méthodes comptables retenues et le caractère raisonnable des estimations comptables faites par la direction, ainsi que les informations les concernant fournies dans les comptes annuels ;
- il apprécie le caractère approprié de l'application par la direction de la convention comptable de continuité d'exploitation et, selon les éléments collectés, l'existence ou non d'une incertitude significative liée à des événements ou à des circonstances susceptibles de mettre en cause la capacité de la société à poursuivre son exploitation. Cette appréciation s'appuie sur les éléments collectés jusqu'à la date de son rapport, étant toutefois rappelé que des circonstances ou événements ultérieurs pourraient mettre en cause la continuité d'exploitation. S'il conclut à l'existence d'une incertitude significative, il attire l'attention des lecteurs de son rapport sur les informations fournies dans les comptes annuels au sujet de cette incertitude ou, si ces informations ne sont pas fournies ou ne sont pas pertinentes, il formule une certification avec réserve ou un refus de certifier ;
- il apprécie la présentation d'ensemble des comptes annuels et évalue si les comptes annuels reflètent les opérations et événements sous-jacents de manière à en donner une image fidèle.

BILAN

RESULTAT

ANNEXE

Désignation de l'entreprise : SARL G.FONTANEL INVESTISSEMENTS		Durée ex. en nombre de mois* 12	
Adresse de l'entreprise : 12 RUE DOMINIQUE VINCENT BP 38		Durée de l'ex. précédent* 12	
Numéro SIRET* 53366636800014		69542 CHAMPAGNE AU MONT D OR CE	
		Néant	Ex. précédent (N-1) clos le :
		Exercice N, clos le : 31/03/2018	
		31/03/2017	
		Brut 1	Amort., provis° 2
		Net 3	Net 4
Capital souscrit non appelé (I)		AA	
I	Frais d'établissement *	AB	AC
A N	Frais de développement*	CX	CQ
C C	Concessions, brevets et droits similaire	AF	AG
T	Fonds commercial (1)	AH	AI
I R	Autres immobilisations incorporelles	AJ	AK
F P	Avances et acc. sur immob. incorp.	AL	AM
	Terrains	AN	AO
I C	Constructions	AP	AQ
M	Installat° tech., matériel et outillage ind	AR	AS
M R	Autres immobilisations corporelles	AT	AU
P	Immobilisations en cours	AV	AW
B	Avances et comptes	AX	AY
I	Participations évaluées (mise en équ.)	CS	CT
L F	Autres participations	CU	CV
I I	Créances rattachées à des participat°	BB	BC
S N	Autres titres immobilisés	BD	BE
E	Prêts	BF	BG
	Autres immobilisations financières *	BH	BI
TOTAL (II)		BJ	BK
A S	Matières 1ères, approvisionnements	BL	BM
C T	En cours de production de biens	BN	BO
T	En cours de production de services	BP	BQ
C	Produits intermédiaires et finis	BR	BS
C K	Marchandises	BT	BU
I S	Avances et acc. versés sur cdes	BV	BW
R C	Clients et comptes rattachés (3)*	BX	BY
C R	Autres créances (3)	BZ	CA
U E	Capital souscrit et appelé, non versé	CB	CC
L D	VMP(dt act° propres)	CD	CE
I	Disponibilités	CF	CG
	Charges constatées d'avance (3)*	CH	CI
TOTAL (III)		CJ	CK
R	Frais d'émission d'emprunt à étaler (IV)	CW	
U	Primes de remboursement des obl. (V)	CM	
L	Ecart de conversion actif* (VI)	CN	
TOTAL GENERAL (I à VI)		CO	1A
Renvois : (1) Dont droit au bail		(2) part à - d'1 an des immob fin. nettes	CP
Clause de rés. de prop. *		Immobilisations :	Stocks :
			Créances

* Des explications concernant cette rubrique sont données dans la notice 2032

Désignation de l'entreprise : SARL G.FONTANEL INVESTISSEMENTS		Néant		
		Exercice N	Exercice N-1	
Capitaux propres	Capital social ou individuel (1)* (Dont versé : 4 510 035)	DA	4 510 035	4 510 035
	Primes d'émission, de fusion, d'apport, ...	DB		
	Ecarts de réévaluation (2)* (dont écart d'équivalence EK)	DC		
	Réserve légale (3)	DD		
	Réserves statutaires ou contractuelles	DE		
	Réserves réglementées*(3) (dt prov.fluctuation cours B1)	DF		
	Autres réserves (dt achat oeuvres origin. art. vivants* EJ)	DG		
	Report à nouveau	DH	-461 415	-512 770
	RESULTAT DE L'EXERCICE (bénéfice ou perte)	DI	31 985	51 354
	Subventions d'investissement	DJ		
Provisions réglementées*	DK			
	TOTAL (I)	DL	4 080 605	4 048 620
Autres fonds propres	Produit des émissions de titres participatifs	DM		
	Avances conditionnées	DN		
	TOTAL (II)	DO		
Provisions pour risques et charges	Provisions pour risques	DP		
	Provisions pour charges	DQ		
	TOTAL (III)	DR		
Dettes (4)	Emprunts obligataires convertibles	DS		
	Autres emprunts obligataires	DT		
	Emprunts et dettes auprès des établissements de crédit (5)	DU	206 508	114
	Emp.et dettes financières divers (dont emprunts particip EI)	DV	656 514	473 708
	Avances et acomptes reçus sur commandes en cours	DW		
	Dettes fournisseurs et comptes rattachés	DX	7 719	47 813
	Dettes fiscales et sociales	DY	123 725	67 824
	Dettes sur immobilisations et comptes rattachés	DZ		
Autres dettes	EA			
Compt régul.	Produits constatés d'avance (4)	EB		
	TOTAL (IV)	EC	994 467	589 459
	Ecarts de conversion passif* (V)	ED		
	TOTAL GENERAL (I à V)	EE	5 075 072	4 638 079
Renvois	(1) Ecart de réévaluation incorporé au capital	1B		
		1C		
	(2) Dont Réserve spéciale de réévaluation (1959)	1D		
		1E		
	(3) Dont réserve spéciale des plus-values à long terme*	EF		
(4) Dettes et produits constatés d'avance à moins d'un an	EG	817 269	589 459	
(5) Dt concours bancaires courants, et soldes créditeurs de bques et CCP	EH	1 334	114	

* Des explications concernant cette rubrique sont données dans la notice n°2032

Désignation de l'entreprise : SARL G.FONTANEL INVESTISSEMENTS		Exercice N			Exercice N-1			
		France	Exportation et intrac.	Total				
	Ventes de marchandises*	FA		FB		FC		
	Production vendue : - biens*	FD		FE		FF		
	- services*	FG	437 778	FH		FI		
	Chiffres d'affaires nets*	FJ	437 778	FK		FL		
Produits d'exploit.	Production stockée*					FM		
	Production immobilisée*					FN		
	Subventions d'exploitation					FO		
	Reprises sur amortissements et provisions, transfert de charges* (9)				21 736	FP		
	Autres produits (1) (11)				1 013	FQ		
	Total des produits d'exploitation (2) (I)				460 528	FR	380 867	
Charges d'exploit.	Achats de marchandises (y compris droits de douane)*					FS		
	Variation de stock (marchandises)*					FT		
	Achats de mat. 1ères et autres approvisionnements (dts de douane inclus)*					FU		
	Variation de stock (matières premières et approvisionnements)*					FV		
	Autres achats et charges externes (3) (6 bis)*				259 162	FW		
	Impôts, taxes et versements assimilés*				14 738	FX		
	Salaires et traitements*				94 607	FY		
	Charges sociales (10)				44 443	FZ		
	- Sur immobilisations : - dotations aux amortissements*				6 843	GA		
	Dotations d'exploitation : - dotations aux provisions					GB		
- Sur actif circulant : dotations aux provisions*					GC			
- Pour risques et charges : dotations aux provisions					GD			
Autres charges (12)				1	GE			
Total des charges d'exploitation (4) (II)				419 793	GF	299 974		
1- RESULTAT D'EXPLOITATION (I - II)						GG	40 734	80 893
opérations en commun	Bénéfice attribué ou perte transférée* (III)					GH		
	Perte supportée ou bénéfice transféré* (IV)					GI		
Produits financiers	Produits financiers de participations (5)					GJ		
	Produits des autres valeurs mobilières et créances de l'actif immobilisé (5)					GK		
	Autres intérêts et produits assimilés (5)				7 229	GL		
	Reprises sur provisions et transferts de charges					GM		
	Différences positives de change					GN		
	Produits nets sur cessions de valeurs mobilières de placement					GO		
	Total des produits financiers (V)				7 229	GP		
charges financières	Dotations financières aux amortissements et provisions*					GQ		
	Intérêts et charges assimilées (6)				6 651	GR		1
	Différences négatives de change					GS		
	Charges nettes sur cessions de valeurs mobilières de placement					GT		
	Total des charges financières (VI)				6 651	GU		1
2- RESULTAT FINANCIER (V - VI)						GV	578	-1
3- RESULTAT COURANT AVANT IMPOTS (I - II + III - IV + V - VI)						GW	41 312	80 892

AUDIT
Auditeurs Consultants

GOUDARD ASSOCIÉS (Renvois : voir tableau n° 2053) * Des explications concernant cette rubrique sont données dans la notice n° 2032

174, allée de Riottier 69400 LIMAS

Tél. 04 74 62 49 70 - Fax 04 74 03 91 50

Edition libre de la classe fiscale transmise par TDFC

N° SIRET 484 777 156 000 93

Désignation de l'entreprise: SARI G.FONTANEL INVESTISSEMENTS		Néant		
		Exercice N	Exercice N - 1	
Produits exceptionnels	Produits exceptionnels sur opérations de gestion	HA	3 128	433
	Produits exceptionnels sur opérations en capital*	HB		
	Reprise sur provisions et transferts de charges	HC		
	Total des produits exceptionnels (7) (VII)	HD	3 128	433
Charges exceptionnelles	Charges exceptionnelles sur opérations de gestion (6 bis)	HE	102	8 125
	Charges exceptionnelles sur opérations en capital*	HF	1 508	
	Dotations exceptionnelles aux amortissements et provisions	HG		
	Total des charges exceptionnelles (7) (VIII)	HH	1 610	8 125
4- RESULTAT EXCEPTIONNEL (VII-VIII)		HI	1 517	-7 692
Participation des salariés aux résultats de l'entreprise (IX)		HJ		
Impôts sur les bénéfices* (X)		HK	10 844	21 846
TOTAL DES PRODUITS (I + III + V + VII)		HL	470 884	381 300
TOTAL DES CHARGES (II + IV + VI + VIII + IX + X)		HM	438 899	329 946
5- BENEFICE OU PERTE (total des produits - total des charges)		HN	31 985	51 354
R E N V O I S	(1) Dont produits nets partiels sur opérations à long terme	HO		
	(2) Dont - produits de locations immobilières	HY		
	- prod. d'exploit. afférents à des ex. antérieurs (à détailler au 8)	IG	3 128	433
	(3) Dont - Crédit-bail mobilier*	HP		
	- Crédit-bail immobilier	HQ		
	(4) Dont charges d'expl. afférentes à des ex. antérieurs (à détailler au (8))	IH		
	(5) Dont produits concernant les entreprises liées	1J	7 229	
	(6) Dont intérêts concernant les entreprises liées	1K	6 510	
	(6 bis) Dont dons faits aux organismes d'intérêt général (art. 238 bis du C.G.I.)	HX		
	(6 ter) Dont amortissement des souscriptions dans des PME innovantes (art. 217 octies)	RC		
	(6 ter) Dont amort. exceptionnel de 25% des constructions nouvelles (art. 39 quinquies D)	RD		
	(9) Dont transfert de charges	A1	21 736	17 215
	(10) Dont cotisations personnelles de l'exploitant (13)	A2	31 159	19 999
(11) Dont redevances pour concessions de brevets, de licences (produits)	A3			
(12) Dont redevances pour concessions de brevets, de licences (charges)	A4			
(13) Dt primes cot.comp.pers.: facult. A6 11 244 Obl. A9 19 915				
(7) Détails des produits et charges exceptionnels	Exercice N			
(Si le nombre de lignes est insuffisant, reproduire le cadre (7) et le joindre en annexe) :	Charges except.	Produits except.		
PENALITE	102			
VNC IMMO	1 508			
REGUL S/EXERCICE ANTERIEUR			3 128	
(8) Détail des produits et charges des exercices antérieurs :	Exercice N			
	Charges antérieures	Produits antérieurs		
AVOIR FOURNISSEURS			3 128	

ANNEXE

- **Règles et méthodes comptables**
- **Notes sur le Bilan Actif**
- **Notes sur le Bilan Passif**
- **Engagements financiers et autres informations**

ANNEXE

Exercice clos le : 31/03/2018

Durée : 12 mois

I - REGLES ET METHODES COMPTABLES

Les comptes annuels de l'exercice ont été établis et présentés conformément aux dispositions du règlement 2014-03 de l'ANC relatif au plan comptable général.

Les conventions comptables ont été appliquées dans le respect du principe de prudence, conformément aux hypothèses de base :

- continuité de l'exploitation,
- permanence des méthodes comptables d'un exercice à l'autre,
- indépendance des exercices,

et conformément aux règles générales d'établissement et de présentation des comptes annuels.

La méthode de base retenue pour l'évaluation des éléments inscrits en comptabilité est la méthode des coûts historiques.

2 NOTICES SUR LE BILAN ACTIF

OPTIONS RETENUES

	Date de première option	Option pour la comptabilisation		Non concerné
		en charges	à l'actif	
Frais d'acquisition				
des immobilisations corporelles et incorporelles		<input type="checkbox"/>	<input type="checkbox"/>	<input checked="" type="checkbox"/>
des titres de participation		<input type="checkbox"/>	<input type="checkbox"/>	<input checked="" type="checkbox"/>
des autres titres immobilisés et des titres de placement		<input type="checkbox"/>	<input type="checkbox"/>	<input checked="" type="checkbox"/>
Coûts d'emprunts activables				
montant comptabilisé à l'actif pour l'exercice		<input type="checkbox"/>	<input type="checkbox"/>	<input checked="" type="checkbox"/>
Dépenses de développement remplissant les critères d'activation				
montant comptabilisé en charges pour l'exercice		<input type="checkbox"/>	<input type="checkbox"/>	<input checked="" type="checkbox"/>

ACTIF IMMOBILISE

Valeurs brutes	A l'ouverture	Augmentation	Diminution	A la clôture
Immobilisations incorporelles.....				
Terrains.....				
Constructions.....				
Installations techniques, matériel et outillage industriels	734			734
Autres immobilisations corporelles et immobilisations en cours et avances et acomptes	44 509	6 811	2 121	49 199
Immobilisations financières.....	4 305 132	707 690	215 188	4 797 634
Total.....	4 350 375	714 501	217 309	4 847 567

Amortissements	A l'ouverture	Augmentation	Diminution	A la clôture
Immobilisations incorporelles.....				
Terrains.....				
Constructions.....				
Installations techniques, matériel et outillage industriels	654	79		734
Autres immobilisations corporelles...	4 966	6 764	613	11 117
Total.....	5 621	6 843	613	11 851

Dépréciations de l'actif immobilisé	A l'ouverture	Augmentation	Diminution	A la clôture
Immobilisations incorporelles.....				
Immobilisations corporelles.....				
Immobilisations financières.....				
Total.....				

IMMOBILISATIONS SUR LE BILAN ACTIF (suite)						
Frais d'établissement :						
	Valeur nette		Taux amortissement			
Frais de constitution.....						
Frais de premier établissement...						
Frais d'augmentation de capital...						
Fonds commercial :						
Hors droit au bail, il s'élève à :						
Eléments achetés.....						
Eléments réévalués.....						
Eléments reçus en apport.....						
COMPOSANTS IDENTIFIES						
	Valeurs brutes	Amortissements et provisions		Valeurs nettes		
Constructions						
Installations techniques, matériel et outillage industriels						
Autres immobilisations corporelles						
AMORTISSEMENTS						
Les plans d'amortissement des immobilisations retiennent les méthodes suivantes :						
Durées d'amortissement						
Immobilisations non décomposées :						
amortissement en fonction des durées d'usage en application de la mesure de simplification pour les PME.						
Immobilisations décomposées :						
Aucune immobilisation décomposée de valeur significative n'a été identifiée.						
Modes d'amortissement						
Les amortissements sont calculés en application du mode linéaire ou du mode dégressif.						
	Immobilisations non décomposées		Immobilisations décomposées structure		Immobilisations décomposées composants	
	Mode	Durée	Mode	Durée	Mode	Durée
Immobilisations incorporelles						
Terrains						
Constructions						
Installations techniques, matériel et outillage industriels	L	60 MOIS				
Autres immobilisations corporelles	L	36 A 84 MOIS				

NOTES SUR LE BILAN ACTIF (suite)

AUTRES POSTES DE L'ACTIF

- STOCKS

NEANT

Valeurs brutes

	A l'ouverture	Augmentation	Diminution	A la clôture
Mat. 1ères, approvisionnements				
En-cours de production de biens				
En-cours de production de services				
Prod.intermédiaires et finis				
Marchandises				
Total.....				

Dépréciation des stocks

	A l'ouverture	Augmentation	Diminution	A la clôture
Mat. 1ères, approvisionnements				
En-cours de production de biens				
En-cours de production de services				
Prod.intermédiaires et finis				
Marchandises				
Total.....				

- CREANCES, DISPONIBILITES ET COMPTES DE REGULARISATION

Créances représentées par des effets de commerce

Non recensé

Clients.....
Autres créances.....

Etat des créances :

	Montant brut	A 1 an au plus	A plus d'1 an
Actif immobilisé.....	501 765	501 765	
Actif circulant et charges constatées d'avance.	176 217	176 217	0

Produits à recevoir inclus dans les postes de bilan :

6664

Immobilisations financières.....
Clients et comptes rattachés.....
Autres créances.....
Disponibilités.....

6 664

Charges constatées d'avance :

Cette rubrique ne contient que des charges ordinairement liées à l'exploitation normale de l'entreprise

Dépréciation des créances et autres postes d'actif

	A l'ouverture	Augmentation	Diminution	A la clôture
Créances				
Autres postes d'actif.....				
Total.....				

AGC
Auditeurs Consultant

NOTES SUR LE BILAN PASSIF

Capital social (actions ou parts) :

4510035

	Nombre	Valeur nominale
Titres en début d'exercice.....	4 510 035	1,00
Titres émis.....		
Titres remboursés ou annulés.....		
Titres en fin d'exercice.....	4 510 035	1,00

Provisions :

	A l'ouverture	Augmentation	Diminution	A la clôture
Provisions règlementées.....				
Provisions pour risques & charge				
Total.....				

Etat des dettes :

	Montant brut	A 1 an au plus	De 1 à 5 ans	A plus de 5 ans
Etablissements de crédit.....	206 508	29 310	116 307	60 892
Dettes financières diverses.....	591 398	591 398		
Fournisseurs.....	7 719	7 719		
Dettes fiscales et sociales.....	123 725	123 725		
Dettes sur immobilisations.....				
Autres dettes.....	65 116	65 116		
Produits constatés d'avance.....				
Total.....	994 467	817 269	116 307	60 892

Dettes représentées par des effets de commerce :

Non recensé

Dettes financières.....	
Fournisseurs.....	
Autres dettes.....	

Charges à payer incluses dans les postes du bilan :

18740

Emprunts et dettes auprès des établ. de crédit.....	1 334
Emprunts et dettes financières diverses.....	
Fournisseurs.....	7 719
Dettes fiscales et sociales.....	9 687
Autres dettes.....	

Produits constatés d'avance :

Cette rubrique ne contient que des produits ordinairement liés à l'exploitation normale de l'entreprise

ENGAGEMENTS FINANCIERS ET AUTRES INFORMATIONS

Dettes garanties par des sûretés réelles

Non recensé

Poste de dette concerné	Montant de la dette	Nature des sûretés	Valeur nette comptable des biens donnés en garantie
EMPRUNT	205 174,80	Caution solidaire M.FONTANEL+ Nantissement de 91.63% des titres de la SAS G.FONTANEL PROMOTION à hauteur de 205 175€	

Engagement donnés

500000

Intérêts sur emprunts.....	12 916
Avals et cautions.....	500 000
Autres engagements donnés.....	

La société s'est portée caution solidaire à hauteur de 500 000€ pour l'opération Lyon 8ème gérée au niveau de G.FONTANEL PROMOTION

Engagements réciproques

85008

Effets escomptés non échus.....	
Crédit-bail mobilier.....	
Crédit-bail immobilier.....	
Locations longue durée.....	85 008
Autres engagements réciproques.....	

Engagements reçus

Non recensé

Avals et cautions.....	
Autres engagements reçus.....	

Autres informations significatives

Le CICE 2017 a été utilisé pour financer l'amélioration de la compétitivité de l'entreprise conformément à son objet prévu à l'article 244 Quater C du code général des impôts.

ENGAGEMENT EN MATIERE DE RETRAITE :

Les engagements en matière de retraite sont calculés en tenant compte pour chaque salarié de son salaire annuel, de son ancienneté et de son âge.

L'indemnité issue de l'application du régime général a ensuite été affectée d'un coefficient résultant d'une table de mortalité puis actualisée au taux de 3.5% et revalorisée au taux de 2%.

Soit un engagement de 2047€.

AGG Auditeurs Consultant
GOUSSARD ASSOCIÉS

174, allée de Riottier 69400 LIMAS
Tél. 04 74 62 49 70 - Fax 04 74 62 91 19

N°SIRET 454 771 456 00003

FILIALES ET PARTICIPATIONS

Renseignements détaillés concernant
les filiales et participations

	Capitaux propres	Quote-part du Capital détenue en %	Résultat du dernier Exercice
SAS G.FONTANEL PROMOTION	7 224 987	91,62%	357 506
SARL ALTO GESTION	199 716	100,00%	31 183
SARL G. FONTANEL COMMERCIALISATION	139 949	51,00%	90 195
SARL G. FONTANEL COMMUNICATION	-33 337	99,67%	6 990
SARL JRP QUAD	194 273	34,00%	-12 875
SNC SERVOL ET FONTANEL	1500	50,00%	1er exercice
FONTANEL ET MONE LTD	10000 MUR	51,00%	non communiqué