

RCS : RODEZ  
Code greffe : 1203

Documents comptables

REGISTRE DU COMMERCE ET DES SOCIETES

**Le greffier du tribunal de commerce de RODEZ atteste l'exactitude des informations transmises ci-après**

Nature du document : Documents comptables (B-S)

Numéro de gestion : 2005 B 70163  
Numéro SIREN : 484 497 458  
Nom ou dénomination : LE FRIBOUL

Ce dépôt a été enregistré le 16/01/2023 sous le numéro de dépôt 267

**LE FRIBOUL**  
**Société par actions simplifiée**  
**au capital de 150 000 euros**  
**Siège social : LAURAS**  
**12250 ROQUEFORT SUR SOULZON**  
**484 497 458 RCS RODEZ**

**ASSEMBLÉE GÉNÉRALE ORDINAIRE ANNUELLE**  
**DU 30 DECEMBRE 2022**

**Proposition de la résolution d'affectation du résultat de l'exercice clos le 30 juin 2022**

**DEUXIÈME RÉSOLUTION**

L'Assemblée Générale décide d'affecter le bénéfice de l'exercice clos le 30 juin 2022 s'élevant à 138 074,33 euros de la manière suivante :

Bénéfice de l'exercice	138 074,33 euros
A la réserve légale	6 758,24 euros
Solde	131 316,09 euros

En totalité au compte "autres réserves" qui s'élève ainsi à 413 941,91 euros.

Conformément à la loi, l'Assemblée Générale prend acte que les dividendes distribués au titre des trois derniers exercices ont été les suivants :

**Exercice clos le 30 juin 2019 :**

Néant

**Exercice clos le 30 juin 2020 :**

35 700,00 euros, soit 52,58 euros par titre  
dividendes éligibles à l'abattement de 40 % : 35 700,00 euros


**Exercice clos le 30 juin 2021 :**


40 000,00 euros, soit 58,91 euros par titre  
dividendes éligibles à l'abattement de 40 % : 40 000,00 euros

**Vote de l'Assemblée Générale Ordinaire Annuelle du 30 Décembre 2022**

Cette résolution est adoptée à l'unanimité des voix des associés.

Certifié conforme  
Le Président  
Laurent FARRET






① **BILAN - ACTIF**


Formulaire obligatoire (article 53 A  
du code général des impôts)

Désignation de l'entreprise : <b>SAS LE FRIBOUL</b>		Durée de l'exercice exprimée en nombre de mois * <b>12</b>						
Adresse de l'entreprise : <b>Lauras</b>		12250 ROQUEFORT SUR SOULZON						
Durée de l'exercice précédent * <b>12</b>		Néant <input type="checkbox"/> *						
Numéro SIRET * <b>4 8 4 4 9 7 4 5 8 0 0 0 3 0</b>								
		Exercice N, clos le, <b>30062022</b>						
		N-1 <b>30062021</b>						
		Brut <b>1</b>						
		Amortissements, provisions <b>2</b>						
		Net <b>3</b>						
		Net <b>4</b>						
Capital souscrit non appelé (I)		AA						
ACTIF IMMOBILISÉ *	IMMOBILISATIONS INCORPORELLES	Frais d'établissement *	AB	AC				
		Frais de développement*	CX	CQ				
		Concessions, brevets et droits similaires	AF	AC	9 239	9 239	827	
		Fonds commercial (1)	AH	AI	161 236		161 236	
		Autres immobilisations incorporelles	AJ	AK				
		Avances et acomptes sur immobilisations incorporelles	AL	AM				
	IMMOBILISATIONS CORPORELLES	Terrains	AN	AC				
		Constructions	AP	AC	98 202	44 763	53 439	703
		Installations techniques, matériel et outillage industriels	AR	AS	153 823	147 736	6 088	12 515
		Autres immobilisations corporelles	AT	AU	673 749	367 482	306 268	222 691
		Immobilisations en cours	AV	AW	39 870		39 870	41 110
		Avances et acomptes	AX	AY				
	IMMOBILISATIONS FINANCIÈRES (2)	Participations évaluées selon la méthode de mise en équivalence	CS	CT				
		Autres participations	CU	CV				
Créances rattachées à des participations		BB	BC	268 720		268 720	328 100	
Autres titres immobilisés		BD	BE					
Prêts		BF	BG					
Autres immobilisations financières *	BH	BI	13 272		13 272	17 518		
<b>TOTAL (II)</b>		<b>BJ</b>	<b>BK</b>	<b>1 418 113</b>	<b>569 219</b>	<b>848 894</b>	<b>784 701</b>	
ACTIF CIRCULANT	STOCKS *	Matières premières, approvisionnements	BL	BM	30 230		30 230	30 440
		En cours de production de biens	BN	BO				
		En cours de production de services	BP	BQ				
		Produits intermédiaires et finis	BR	BS				
		Marchandises	BT	BU	405 302		405 302	419 820
	Avances et acomptes versés sur commandes	BV	BW				22 579	
	CREANCES	Clients et comptes rattachés (3) *	BX	BY	825 023	2 356	822 667	647 942
		Autres créances (3)	BZ	CA	214 626		214 626	209 224
		Capital souscrit et appelé, non versé	CB	CC				
	DIVERS	Valeurs mobilières de placement (dont actions propres : .....)	CD	CE				
Disponibilités		CF	CG	306 587		306 587	404 753	
Comptes de régularisation	Charges constatées d'avance (3) *	CH	CI	22 843		22 843	21 542	
	<b>TOTAL (III)</b>	<b>CJ</b>	<b>CK</b>	<b>1 804 611</b>	<b>2 356</b>	<b>1 802 255</b>	<b>1 756 301</b>	
	Frais d'émission d'emprunt à étaler (IV)	CW						
	Primes de remboursement des obligations (V)	CM						
	Ecarts de conversion actif * (VI)	CN						
<b>TOTAL GENERAL (I à VI)</b>		<b>CO</b>	<b>IA</b>	<b>3 222 724</b>	<b>571 575</b>	<b>2 651 148</b>	<b>2 541 002</b>	
Renvois : (1) Dont droit au bail		(2) Part à moins d'un an des immobilisations financières nettes :		CP	281 992	(3) Part à plus d'un an : CR		
Clause de réserve de propriété : *		Immobilisations :		Stocks :		Créances :		




Désignation de l'entreprise <b>SAS LE FRIBOUL</b>		Néant <input type="checkbox"/> *		
		Exercice N	Exercice N-1	
<b>CAPITAUX PROPRES</b>	Capital social ou individuel (1) * (Dont versé : .....150.000..... )	DA	150 000	150 000
	Primes d'émission, de fusion, d'apport, ...	DB		
	Ecart de réévaluation (2) * (dont écart d'équivalence <b>EK</b> )	DC		
	Réserve légale (3)	DD	8 242	2 134
	Réserves statutaires ou contractuelles	DE		
	Réserves réglementées (3)* (Dont réserve spéciale des provisions pour fluctuation des cours <b>B1</b> )	DF		
	Autres réserves (Dont réserve relative à l'achat d'oeuvres originales d'artistes vivants* <b>EJ</b> )	DG	282 626	211 468
	Report à nouveau	DH		(4 890)
	<b>RESULTAT DE L'EXERCICE (bénéfice ou perte)</b>	DI	<b>138 074</b>	<b>122 155</b>
	Subventions d'investissement	DJ		
	Provisions réglementées *	DK		
	<b>TOTAL (I)</b>	DL	<b>578 942</b>	<b>480 868</b>
<b>Autres fonds propres</b>	Produit des émissions de titres participatifs	DM		
	Avances conditionnées	DN		
	<b>TOTAL (II)</b>	DO		
<b>Provisions pour risques et charges</b>	Provisions pour risques	DP		
	Provisions pour charges	DQ		
	<b>TOTAL (III)</b>	DR		
<b>DETTES (4)</b>	Emprunts obligataires convertibles	DS		
	Autres emprunts obligataires	DT		
	Emprunts et dettes auprès des établissements de crédit (5)	DU	636 737	619 220
	Emprunts et dettes financières divers (Dont emprunts participatifs <b>EI</b> )	DV	5	5
	Avances et acomptes reçus sur commandes en cours	DW		
	Dettes fournisseurs et comptes rattachés	DX	1 200 672	1 157 292
	Dettes fiscales et sociales	DY	226 399	272 384
	Dettes sur immobilisations et comptes rattachés	DZ		
Autres dettes	EA	8 394	11 234	
Compte régul.	Produits constatés d'avance (4)	EB		
<b>TOTAL (IV)</b>	EC	<b>2 072 207</b>	<b>2 060 135</b>	
<b>Ecarts de conversion passif *</b>	(V)	ED		
<b>TOTAL GENERAL (I à V)</b>	EE	<b>2 651 148</b>	<b>2 541 002</b>	
<b>RENVIS</b>	(1) Ecart de réévaluation incorporé au capital	1B		
	(2) Dont { Réserve spéciale de réévaluation (1959) Ecart de réévaluation libre Réserve de réévaluation (1976)	1C		
		1D		
		1E		
	(3) Dont réserve spéciale des plus-values à long terme *	EF		
(4) Dettes et produits constatés d'avance à moins d'un an	EG	1 629 293	2 060 135	
(5) Dont concours bancaires courants, et soldes créditeurs de banques et CCP	EH	13 494		


\* Des explications concernant cette rubrique sont données dans la notice n° 2032.



Désignation de l'entreprise : SAS LE FRIBOUL		Exercice N				Exercice (N-1)			
		France		Exportations et livraisons intracommunautaires			Total		
PRODUITS D'EXPLOITATION	Ventes de marchandises *	FA	12 536 414	FB		FC	12 536 414	12 107 835	
	Production vendue { biens* services *	FD	146	FE		FF	146	171	
		FG	33 173	FH		FI	33 173	35 099	
		FJ	12 569 734	FK		FL	12 569 734	12 143 105	
	Chiffres d'affaires nets*								
	Production stockée *					FM			
	Production immobilisée *					FN			
	Subventions d'exploitation					FO	2 689	9 351	
	Reprises sur amortissements et provisions, transfert de charges * (9)					FP	52 415	98 592	
	Autres produits (1) (11)					FQ	452	215	
<b>Total des produits d'exploitation (2) (I)</b>						FR	<b>12 625 291</b>	<b>12 251 263</b>	
CHARGES D'EXPLOITATION	Achats de marchandises (y compris droits de douane) *					FS	9 705 752	9 448 708	
	Variation de stock (marchandises) *					FT	14 518	1 966	
	Achats de matières premières et autres approvisionnements (y compris droits de douane) *					FU	4 465	2 457	
	Variation de stock (matières premières et approvisionnements) *					FV	210	1 025	
	Autres achats et charges externes (3) (6 bis) *					FW	868 540	846 562	
	Impôts, taxes et versements assimilés *					FX	53 056	47 302	
	Salaires et traitements *					FY	1 265 563	1 203 275	
	Charges sociales (10)					FZ	377 347	370 370	
	DOTATIONS D'EXPLOITATION	Sur immobilisations { - dotations aux amortissements * - dotations aux provisions					GA	100 642	77 062
							GB		
		Sur actif circulant : dotations aux provisions *					GC		
	Pour risques et charges : dotations aux provisions					GD			
	Autres charges (12)					GE	32 072	82 786	
<b>Total des charges d'exploitation (4) (II)</b>						GF	<b>12 422 164</b>	<b>12 081 512</b>	
<b>1 - RESULTAT D'EXPLOITATION (I-II)</b>						GG	<b>203 127</b>	<b>169 750</b>	
opérations en commun	Bénéfice attribué ou perte transférée * (III)					GH			
	Perte supportée ou bénéfice transféré * (IV)					GI			
PRODUITS FINANCIERS	Produits financiers de participations (5)					GJ			
	Produits des autres valeurs mobilières et créances de l'actif immobilisé (5)					GK			
	Autres intérêts et produits assimilés (5)					GL	2 686	2 410	
	Reprises sur provisions et transferts de charges					GM			
	Différences positives de change					GN			
	Produits nets sur cessions de valeurs mobilières de placement					GO			
<b>Total des produits financiers (V)</b>						GP	<b>2 686</b>	<b>2 410</b>	
CHARGES FINANCIERES	Dotations financières aux amortissements et provisions *					GQ			
	Intérêts et charges assimilées (6)					GR	21 957	22 879	
	Différences négatives de change					GS			
	Charges nettes sur cessions de valeurs mobilières de placement					GT			
<b>Total des charges financières (VI)</b>						GU	<b>21 957</b>	<b>22 879</b>	
<b>2 - RESULTAT FINANCIER (V - VI)</b>						GV	<b>(19 271)</b>	<b>(20 469)</b>	
<b>3 - RESULTAT COURANT AVANT IMPOTS (I - II + III - IV + V - VI)</b>						GW	<b>183 856</b>	<b>149 281</b>	



Désignation de l'entreprise <b>SAS LE FRIBOUL</b>		Néant <input type="checkbox"/> *		
		Exercice N	Exercice N-1	
PRODUITS EXCEPTIONNELS	Produits exceptionnels sur opérations de gestion	HA	4 246	1 935
	Produits exceptionnels sur opérations en capital *	HB	19 444	45 800
	Reprises sur provisions et transferts de charges	HC		
	<b>Total des produits exceptionnels (7) (VII)</b>	HD	<b>23 690</b>	<b>47 735</b>
CHARGES EXCEPTIONNELLES	Charges exceptionnelles sur opérations de gestion (6 bis)	HE	14 146	20 864
	Charges exceptionnelles sur opérations en capital *	HF		7 576
	Dotations exceptionnelles aux amortissements et provisions (6 ter)	HG		
	<b>Total des charges exceptionnelles (7) (VIII)</b>	HH	<b>14 146</b>	<b>28 440</b>
<b>4 - RESULTAT EXCEPTIONNEL (VII - VIII)</b>		HI	<b>9 544</b>	<b>19 295</b>
Participation des salariés aux résultats de l'entreprise (IX)		HJ		
Impôts sur les bénéfices * (X)		HK	55 325	46 421
<b>TOTAL DES PRODUITS (I + III + V + VII)</b>		HL	<b>12 651 667</b>	<b>12 301 408</b>
<b>TOTAL DES CHARGES (II + IV + VI + VIII + IX + X)</b>		HM	<b>12 513 592</b>	<b>12 179 252</b>
<b>5 - BENEFICE OU PERTE (Total des produits - Total des charges)</b>		HN	<b>138 074</b>	<b>122 155</b>
RENVIS	(1) Dont produits nets partiels sur opérations à long terme	HO		
	(2) Dont { produits de locations immobilières produits d'exploitation afférents à des exercices antérieurs (à détailler au (8) ci-dessous)	HY		
		1G		
	(3) Dont { - Crédit-bail mobilier * - Crédit-bail immobilier	HP		
		HQ		
	(4) Dont charges d'exploitation afférentes à des exercices antérieurs (à détailler au (8) ci-dessous)	1H		
	(5) Dont produits concernant les entreprises liées	1J		
	(6) Dont intérêts concernant les entreprises liées	1K		
	(6bis) Dont dons faits aux organismes d'intérêt général (art. 238 bis du C.G.I.)	HX		
	(6ter) Dont amortissement des souscriptions dans des PME innovantes (art. 217 octies) Dont amortissement exceptionnel de 25% des constructions nouvelles (art. 39 quinquies D)	RC		
		RD		
	(9) Dont transferts de charges	A1	43 614	47 134
	(10) Dont cotisations personnelles (dont montant des cotisations sociales obligatoires hors CSG/CRDS) de l'exploitant (13) A5	A2		
(11) Dont redevances pour concessions de brevets, de licences (produits)	A3			
(12) Dont redevances pour concessions de brevets, de licences (charges)	A4			
(13) Dont primes et cotisations sociales personnelles facultatives A6 obligatoires A9 dont cotisations facultatives Madelin A7 dont cotisations facultatives aux nouveaux plans d'épargne retraite A8				
(7) Détail des produits et charges exceptionnels (Si le nombre de lignes est insuffisant, reproduire le cadre (7) et le joindre en annexe) :		Exercice N		
		Charges exceptionnelles	Produits exceptionnels	
Cf. état 2053-Détail des produits et charges exceptionnels		14 146	23 690	
(8) Détail des produits et charges sur exercices antérieurs :		Exercice N		
		Charges antérieures	Produits antérieurs	



## Règles et Méthodes Comptables

Les comptes annuels de l'exercice ont été élaborés et présentés conformément aux règles générales applicables en la matière et dans le respect du principe de prudence.

Le bilan de l'exercice présente un total de **2 651 148** euros.

Le compte de résultat, présenté sous forme de liste, affiche un total **produits** de **12 651 667** euros et un total **charges** de **12 513 592** euros, dégageant ainsi un **résultat** de **138 074** euros.

L'exercice considéré débute le **01/07/2021** et finit le **30/06/2022**.  
Il a une durée de **12** mois.

Les notes et tableaux présentés ci-après font partie intégrante des comptes annuels qui ont été établis par les dirigeants de l'entreprise.

### FAITS CARACTERISTIQUES DE L'EXERCICE

Aucun fait susceptible d'avoir une incidence comptable n'est à signaler sur l'exercice.

### REGLES ET METHODES COMPTABLES

Les conventions générales comptables ont été appliquées conformément aux hypothèses de base

:

- continuité de l'exploitation.
- permanence des méthodes comptables d'un exercice à l'autre.
- indépendance des exercices.

La méthode de base retenue pour l'évaluation des éléments inscrits en comptabilité est la méthode des coûts historiques.

Les comptes annuels ont été arrêtés conformément aux dispositions des règlements de l'Autorité des Normes Comptables relatifs au Plan Comptable Général .


### Immobilisations

Les immobilisations sont évaluées à leur coût d'acquisition (prix d'achat et frais accessoires) minoré des remises, rabais et escomptes obtenus.

Les frais d'acquisition (droits de mutation, honoraires ou commissions et frais d'actes), ainsi que les coûts des emprunts directement attribuables à l'acquisition ou à la production d'immobilisations sont comptabilisés en charges.

### Amortissements

-



## Règles et Méthodes Comptables

Les amortissements sont calculés selon le mode linéaire ou dégressif (fiscal) en fonction de la durée normale d'utilisation du bien.

### Immobilisations non décomposables :

Conformément aux mesures de simplifications pour les PME, ces immobilisations sont amorties sur la durée d'usage fiscalement admise.

### Immobilisations décomposables :

Si les éléments d'un actif ont des durées d'utilisation différentes, chaque élément est comptabilisé séparément et un plan d'amortissement propre à chacun est retenu.

La dépréciation des immobilisations est évaluée par l'entité à chaque clôture, au moyen de test de dépréciation effectué dès qu'existe un indice de perte de valeur.

### Stocks et en cours

Les matières et marchandises ont été évaluées à leur coût d'acquisition (prix d'achat et frais accessoires), au dernier prix d'achat connu. Les frais de stockage n'ont pas été pris en compte pour l'évaluation des stocks.

Les éventuels produits en cours de production ont été évalués à leur coût de production. Les charges indirectes de fabrication ont été prises en compte sur la base des capacités normales de production de l'entreprise, à l'exclusion de tous coûts de sous-activité et de stockage.

Les stocks et en cours ont, le cas échéant, été dépréciés par voie de provision pour tenir compte de leur valeur actuelle à la date de clôture de l'exercice.

### Créances et dettes

Les créances et les dettes ont été évaluées pour leur valeur nominale.

Les créances ont, le cas échéant, été dépréciées par voie de provision pour tenir compte des difficultés de recouvrement auxquelles elles étaient susceptibles de donner lieu.

Les créances clients présentées dans le tableau de financement, ont été retenues pour leur valeur brute, conformément aux principes comptables.

### Fonds commercial


Le fonds commercial n'est pas amorti mais fait l'objet d'un test de dépréciation au minimum un fois par an, dès qu'il existe un indice de perte de valeur. Ce test conduit à constater une dépréciation lorsque la valeur d'usage du fonds commercial est inférieure à sa valeur nette comptable.



# Règles et Méthodes Comptables


## Disponibilités

Les liquidités disponibles en banque ou en caisse ont été évaluées pour leur valeur nominale.



## Immobilisations


	Valeurs brutes début d'exercice	Mouvements de l'exercice				Valeurs brutes au 30/06/2022
		Augmentations		Diminutions		
		Réévaluation	Acquisitions	Virt p.à p.	Cessions	
<b>INCORPORELLES</b>						
Frais d'établissement et de développement						
Autres	170 475					170 475
<b>TOTAL IMMOBILISATIONS INCORPORELLES</b>	<b>170 475</b>					<b>170 475</b>
<b>CORPORELLES</b>						
Terrains						
Constructions sur sol propre sur sol d'autrui instal. agencé aménagement	42 602		55 601			98 202
Instal technique, matériel outillage industriels	153 317		507			153 823
Instal., agencement, aménagement divers	65 920		10 183		1 344	74 759
Matériel de transport	387 772		154 442		23 387	518 827
Matériel de bureau, mobilier	69 796		10 367			80 163
Emballages récupérables et divers						
Immobilisations corporelles en cours	41 110		49 783		51 023	39 870
Avances et acomptes						
<b>TOTAL IMMOBILISATIONS CORPORELLES</b>	<b>760 517</b>		<b>280 882</b>		<b>75 753</b>	<b>965 645</b>
<b>FINANCIERES</b>						
Participations évaluées en équivalence						
Autres participations	328 100		2 248		61 627	268 720
Autres titres immobilisés						
Prêts et autres immobilisations financières	17 518		1 652		5 898	13 272
<b>TOTAL IMMOBILISATIONS FINANCIERES</b>	<b>345 618</b>		<b>3 900</b>		<b>67 525</b>	<b>281 992</b>
<b>TOTAL</b>	<b>1 276 610</b>		<b>284 782</b>		<b>143 279</b>	<b>1 418 113</b>



## Amortissements


	Amortissements début d'exercice	Mouvements de l'exercice		Amortissements au 30/06/2022
		Dotations	Diminutions	
<b>INCORPORELLES</b>	Frais d'établissement et de développement			
	Fonds commercial			
	Autres immobilisations incorporelles	8 412	827	9 239
	<b>TOTAL IMMOBILISATIONS INCORPORELLES</b>	<b>8 412</b>	<b>827</b>	<b>9 239</b>
<b>CORPORELLES</b>	Terrains			
	Constructions sur sol propre sur sol d'autrui instal. agencement aménagement	41 899	2 864	44 763
	Instal technique, matériel outillage industriels	140 802	6 934	147 736
	Autres Instal., agencement, aménagement divers	37 427	9 246	46 673
	Matériel de transport	208 836	72 865	23 331
	Matériel de bureau, mobilier	54 534	7 906	62 439
	Emballages récupérables et divers			
<b>TOTAL IMMOBILISATIONS CORPORELLES</b>	<b>483 497</b>	<b>99 814</b>	<b>23 331</b>	<b>559 980</b>
<b>TOTAL</b>	<b>491 909</b>	<b>100 642</b>	<b>23 331</b>	<b>569 219</b>

	Ventilation des mouvements affectant la provision pour amortissements dérogatoires						Mouvement net des amortisse- ment à la fin de l'exercice
	Dotations			Reprises			
	Différentiel de durée et au	Mode dégressif	Amort. fiscal exceptionnel	Différentiel de durée et au	Mode dégressif	Amort. fiscal exceptionnel	
Frais d'établissement et de développement							
Fonds commercial							
Autres immobilisations incorporelles							
<b>TOTAL IMMOB INCORPORELLES</b>							
Terrains							
Constructions sur sol propre sur sol d'autrui instal, agencement, aménag.							
Instal. technique matériel outillage industriels							
Instal générales Agencé aménagt divers							
Matériel de transport							
Matériel de bureau, informatique, mobilier					382		(382)
Emballages récupérables, divers							
<b>TOTAL IMMOB CORPORELLES</b>					<b>382</b>		<b>(382)</b>
Frais d'acquisition de titres de participation							
<b>TOTAL</b>					<b>382</b>		<b>(382)</b>
<b>TOTAL GENERAL NON VENTILE</b>						<b>382</b>	<b>(382)</b>



## Provisions

	Début exercice	Augmentations	Diminutions		30/06/2022
			Utilisées	Non utilisées	
<b>PROVISIONS REGLEMENTEES</b>	Reconstruction gisements miniers et pétroliers				
	Provisions pour investissement				
	Provisions pour hausse des prix				
	Provisions pour amortissements dérogatoires				
	Provisions fiscales pour prêts d'installation				
	Provisions autres				
	<b>PROVISIONS REGLEMENTEES</b>				
<b>PROVISIONS POUR RISQUES ET CHARGES</b>	Pour litiges				
	Pour garanties données aux clients				
	Pour pertes sur marchés à terme				
	Pour amendes et pénalités				
	Pour pertes de change				
	Pour pensions et obligations similaires				
	Pour impôts				
	Pour renouvellement des immobilisations				
	Provisions pour gros entretien et grandes révisions				
	Pour chges sociales et fiscales sur congés à payer				
	Autres				
<b>PROVISIONS POUR RISQUES ET CHARGES</b>					
<b>PROVISIONS POUR DEPRECIATION</b>	Sur immobilisations $\left\{ \begin{array}{l} \text{incorporelles} \\ \text{corporelles} \\ \text{des titres mis en équivalence} \\ \text{titres de participation} \\ \text{autres immo. financières} \end{array} \right.$				
	Sur stocks et en-cours				
	Sur comptes clients	11 157		8 801	2 356
	Autres				
	<b>PROVISIONS POUR DEPRECIATION</b>	<b>11 157</b>		<b>8 801</b>	<b>2 356</b>
<b>TOTAL GENERAL</b>	<b>11 157</b>		<b>8 801</b>		<b>2 356</b>
Dont dotations et reprises $\left\{ \begin{array}{l} \text{- d'exploitation} \\ \text{- financières} \\ \text{- exceptionnelles} \end{array} \right.$			8 801		
Titres mis en équivalence : montant de la dépréciation à la clôture de l'exercice calculée selon les règles prévues à l'article 39-1.5e du C.G.I.					



## Créances et Dettes

		30/06/2022	1 an au plus	plus d'1 an
<b>CREANCES</b>	Créances rattachées à des participations	268 720	268 720	
	Prêts (1) (2)			
	Autres immobilisations financières	13 272	13 272	
	Clients douteux ou litigieux	4 971	4 971	
	Autres créances clients	820 052	820 052	
	Créances représentatives des titres prêtés			
	Personnel et comptes rattachés	14 900	14 900	
	Sécurité sociale et autres organismes sociaux	3 495	3 495	
	Impôts sur les bénéfices	3 655	3 655	
	Taxes sur la valeur ajoutée	3 837	3 837	
	Autres impôts, taxes versements assimilés			
	Divers			
	Groupe et associés (2)			
	Débiteurs divers	188 739	188 739	
	Charges constatées d'avances	22 843	22 843	
<b>TOTAL DES CREANCES</b>		<b>1 344 484</b>	<b>1 344 484</b>	
(1) Prêts accordés en cours d'exercice				
(1) Remboursements obtenus en cours d'exercice				
(2) Prêts et avances consentis aux associés (personnes physiques)				

		30/06/2022	1 an au plus	1 à 5 ans	plus de 5 ans
<b>DETTES</b>	Emprunts obligataires convertibles (1)				
	Autres emprunts obligataires (1)				
	Emp. dettes ets de crédit à 1an max. à l'origine (1)	13 494	13 494		
	Emp. dettes ets de crédit à plus 1an à l'origine (1)	623 243	180 329	442 914	
	Emprunts et dettes financières divers (1) (2)				
	Fournisseurs et comptes rattachés	1 200 672	1 200 672		
	Personnel et comptes rattachés	91 339	91 339		
	Sécurité sociale et autres organismes sociaux	107 753	107 753		
	Impôts sur les bénéfices				
	Taxes sur la valeur ajoutée	6 450	6 450		
	Obligations cautionnées				
	Autres impôts, taxes et assimilés	20 856	20 856		
	Dettes sur immobilisations et comptes rattachés				
	Groupe et associés (2)	5	5		
	Autres dettes	8 394	8 394		
	Dettes représentatives de titres empruntés				
	Produits constatés d'avance				
<b>TOTAL DES DETTES</b>		<b>2 072 207</b>	<b>1 629 293</b>	<b>442 914</b>	
(1) Emprunts souscrits en cours d'exercice		189 500			
(1) Emprunts remboursés en cours d'exercice		185 477			
(2) Emprunts dettes associés (personnes physiques)					



## Fonds Commercial

	30/06/2022	Observations
Achetés avec protection juridique Eléments acquis du fonds de commerce Fonds commerciaux réévalués Fonds commerciaux reçus en apport	161 236	
<b>TOTAL</b>	<b>161 236</b>	

Les règles d'amortissement et de dépréciation des fonds commerciaux ont été modifiées pour les exercices ouverts à compter du 1<sup>er</sup> janvier 2016 suite à la transposition de la directive comptable européenne unique n°2013/34/UE du 26 juin 2013 – règlement ANC 2015-06.

En application des dispositions de l'article 214-3 du pcg, nous avons estimé que le fonds commercial inscrit à l'actif n'a pas de durée de vie limitée et à ce titre, il n'est pas amorti.

Du fait du niveau d'activité de l'entreprise, il n'y a pas de perte de valeur de cet actif. Aucune dépréciation n'est donc à constater.



## Produits à recevoir


30/06/2022

<b>Total des Produits à recevoir</b>		<b>194 581</b>
<b>Autres créances clients</b> CLIENTS FACT A ETABLIR	2 743	<b>2 743</b>
<b>Autres créances</b> RRR A OBTEN. AVOIR A RECE INDEMNITES JOURNALIERES A REC DIVERS PROD. A RECEVOIR	18 837 3 495 169 506	<b>191 838</b>




## Charges à payer

		30/06/2022
<b>Total des Charges à payer</b>		<b>158 270</b>
<b>Dettes fournisseurs et comptes rattachés</b>		<b>19 712</b>
FOURN. FACT.NON PARVENUES	19 712	
<b>Dettes fiscales et sociales</b>		<b>131 774</b>
DETTES PROV./CONGES PAYES	91 009	
CHARG.SOC./CONGES A PAYER	25 484	
CHARG.FIS./CONGES A PAYER	1 530	
AUTRES CHARGES FISCALES A PAYER	13 186	
Formation continue	564	
<b>Autres dettes</b>		<b>6 784</b>
CLIENTS RRR A ACCORDER	6 634	
DIVERS CHARGES A PAYER	150	




## Charges constatées d'avance

	Période	Montants	30/06/2022
Charges constatées d'avance - EXPLOITATION		22 843	22 843
Charges constatées d'avance - FINANCIERES			
Charges constatées d'avance - EXCEPTIONNELLES			
TOTAL			22 843



## Charges constatées d'avance (avec détail)

	30/06/2022	30/06/2021	Variations	%
Charges constatées d'avance - EXPLOITATION	22 843	21 542	1 301	6,04
Charges constatées d'avance - FINANCIERES				
Charges constatées d'avance - EXCEPTIONNELLES				
<b>TOTAL</b>	<b>22 843</b>	<b>21 542</b>	<b>1 301</b>	<b>6,04</b>



## Produits constatés d'avance (avec détail)

	30/06/2022	30/06/2021	Variations %
Produits constatés d'avance - EXPLOITATION			
Produits constatés d'avance - FINANCIERS			
Produits constatés d'avance - EXCEPTIONNELS			
<b>TOTAL</b>			



## Capital social

	30/06/2022	Nombre	Val. Nominale	Montant
<b>ACTIONS / PARTS SOCIALES</b>	Du capital social début exercice	679,00	220,9131	150 000,00
	Emises pendant l'exercice			
	Remboursées pendant l'exercice			
	<b>Du capital social fin d'exercice</b>	<b>679,00</b>	<b>220,9131</b>	<b>150 000,00</b>

## Engagements financiers

	30/06/2022	Engagements financiers donnés	Engagements financiers reçus
<b>Effets escomptés non échus</b>			
<b>Avals, cautions et garanties</b>			
Cf. état Engagements financiers - Avals, cautions et garanties		162 400	
		<b>162 400</b>	
<b>Engagements de crédit-bail</b>			
engagements Credit bail ou leasing à -1 an		38 511	
engagement Crédit Bail ou leasing de 1 à 5ans		30 222	
engagements à plus de 5 ans			
		<b>68 733</b>	
<b>Engagements en pensions, retraite et assimilés</b>			
Cf. état Engagements financiers - Engagements en pensions, retraite et assimi		86 108	
		<b>86 108</b>	
<b>Autres engagements</b>			
<b>Total des engagements financiers (1)</b>		<b>317 241</b>	
(1) Dont concernant :			
Les dirigeants			
Les filiales			
Les participations			
Les autres entreprises liées			



**LE FRIBOUL**

Société par Actions Simplifiée

Capital social : 150 000 €

LAURAS

12250 ROQUEFORT SUR SOULZON

RCS RODEZ 484 497 458


**RAPPORT**

**DU COMMISSAIRE AUX COMPTES**

**SUR LES COMPTES ANNUELS**

**Exercice clos le 30/06/2022**

SAS A2H AUDIT  
HARDTMEYER-HUC  
Commissaire aux Comptes  
Immeuble Espace 2B  
6 Mail Philippe Lamour  
**34760 BOUJAN SUR LIBRON**



Aux Associés,

### 1- Opinion

En exécution de la mission qui nous a été confiée par votre Assemblée générale, nous avons effectué l'audit des comptes annuels de la société FRIBOUL relatifs à l'exercice clos le 30 Juin 2022, tels qu'ils sont joints au présent rapport.

Nous certifions que les comptes annuels sont, au regard des règles et principes comptables français, réguliers et sincères et donnent une image fidèle du résultat des opérations de l'exercice écoulé ainsi que de la situation financière et du patrimoine de la société à la fin de cet exercice.

### 2- Fondement de l'opinion

#### 2-1-Référentiel d'audit

Nous avons effectué notre audit selon les normes d'exercice professionnel applicables en France. Nous estimons que les éléments que nous avons collectés sont suffisants et appropriés pour fonder notre opinion.


Les responsabilités qui nous incombent en vertu de ces normes sont indiquées dans la partie « Responsabilités du commissaire aux comptes relatives à l'audit des comptes annuels » du présent rapport.

#### 2-2-Indépendance

Nous avons réalisé notre mission d'audit dans le respect des règles d'indépendance prévues par le Code de Commerce et par le Code de déontologie de la profession de Commissaire aux Comptes, sur la période du 1<sup>er</sup> juillet 2021 à la date d'émission de notre rapport.

### 3- Justification des appréciations

En application des dispositions des articles L 823-9 et R 823-7 du code de commerce relatives à la justification de nos appréciations, nous portons à votre connaissance les appréciations suivantes qui, selon notre jugement professionnel, ont été les plus importantes pour l'audit des comptes annuels de l'exercice.



Les appréciations ainsi portées s'inscrivent dans le contexte de l'audit des comptes pris dans leur ensemble et de la formation de notre opinion exprimée ci-avant.

Nous n'exprimons pas d'opinion sur des éléments de ces comptes annuels pris isolément.

La note de l'annexe intitulée « Règles et méthodes comptables » précise notamment les modalités de dépréciation des créances clients. Nous avons procédé à l'appréciation de l'approche retenue par la société telle que décrite dans l'annexe, sur la base des éléments disponibles à ce jour, et mis en œuvre des tests pour vérifier par sondage l'application de cette approche.

#### **4- Vérifications spécifiques**

Nous avons également procédé, conformément aux normes d'exercice professionnel applicables en France, aux vérifications spécifiques prévues par les textes légaux et réglementaires.

Nous n'avons pas d'observation à formuler sur la sincérité et la concordance avec les comptes annuels des informations données dans le rapport de gestion du Président et dans les autres documents adressés aux associés sur la situation financière et les comptes annuels.

Nous attestons de la sincérité et de la concordance avec les comptes annuels des informations relatives aux délais de paiement mentionnées à l'article D 441-6 du Code de Commerce.

#### **5- Responsabilité de la direction et des personnes constituant le gouvernement d'entreprise relative aux comptes annuels**

Il appartient à la direction d'établir des comptes annuels présentant une image fidèle conformément aux règles et principes comptables français ainsi que de mettre en place le contrôle interne qu'elle estime nécessaire à l'établissement de comptes annuels ne comportant pas d'anomalies significatives, que celles-ci proviennent de fraudes ou résultent d'erreurs.

Lors de l'établissement des comptes annuels, il incombe à la direction d'évaluer la capacité de la Société FRIBOUL à poursuivre son exploitation, de présenter dans ces comptes, le cas échéant, les informations nécessaires relatives à la continuité d'exploitation et d'appliquer la convention comptable de continuité d'exploitation, sauf s'il est prévu de liquider la société FRIBOUL ou de cesser son activité.

Les comptes annuels ont été arrêtés par le Président.

Exercice clos le  
30 Juin 2022

**RAPPORT DU COMMISSAIRE AUX COMPTES  
SUR LES COMPTES ANNUELS**

**6- Responsabilité du Commissaire aux Comptes relative à l'audit des comptes annuels**


Il nous appartient d'établir un rapport sur les comptes annuels. Notre objectif est d'obtenir l'assurance raisonnable que les comptes annuels pris dans leur ensemble ne comportent pas d'anomalies significatives. L'assurance raisonnable correspond à un niveau élevé d'assurance, sans toutefois garantir qu'un audit réalisé conformément aux normes d'exercice professionnel permet de systématiquement détecter toute anomalie significative. Les anomalies peuvent provenir de fraudes ou résulter d'erreurs et sont considérées comme significatives lorsque l'on peut raisonnablement s'attendre à ce qu'elles puissent, prises individuellement ou en cumulé, influencer les décisions économiques que les utilisateurs des comptes prennent en se fondant sur ceux-ci.


Comme précisé par l'article L 823-10-1 du code de commerce, notre mission de certification des comptes ne consiste pas à garantir la viabilité ou la qualité de la gestion de votre société FRIBOUL.

Une description plus détaillée de nos responsabilités de commissaires aux comptes relative à l'audit des comptes annuels figure dans l'annexe du présent rapport et en fait partie intégrante.

**BOUJAN SUR LIBRON,  
Le 14 décembre 2022**

**SAS A2H AUDIT - HARDTMEYER-HUC**

O. HUC  




## ANNEXES


- DESCRIPTION DETAILLEE DES RESPONSABILITES DU COMMISSAIRE AUX COMPTES
- COMPTES ANNUELS



**DESCRIPTION DETAILLEE DES RESPONSABILITES DU COMMISSAIRE AUX COMPTES**

Dans le cadre d'un audit réalisé conformément aux normes d'exercice professionnel applicables en France, le commissaire aux comptes exerce son jugement professionnel tout au long de cet audit. En outre :

- Il identifie et évalue les risques que les comptes annuels comportent des anomalies significatives, que celles-ci proviennent de fraudes ou résultent d'erreurs, définit et met en œuvre des procédures d'audit face à ces risques, et recueille des éléments qu'il estime suffisants et appropriés pour fonder son opinion. Le risque de non détection d'une anomalie significative provenant d'une fraude est plus élevé que celui d'une anomalie significative résultant d'une erreur, car la fraude peut impliquer la collusion, la falsification, les omissions volontaires, les fausses déclarations ou le contournement du contrôle interne ;
  - Il prend connaissance du contrôle interne pertinent pour l'audit afin de définir des procédures d'audit appropriées en la circonstance, et non dans le but d'exprimer une opinion sur l'efficacité du contrôle interne ;
  - Il apprécie le caractère approprié des méthodes comptables retenues et le caractère raisonnable des estimations comptables faites par la direction, ainsi que les informations les concernant fournies dans les comptes annuels ;
  - Il apprécie le caractère approprié de l'application par la direction de la convention comptable de continuité d'exploitation et, selon les éléments collectés, l'existence ou non d'une incertitude significative liée à des événements ou à des circonstances susceptibles de mettre en cause la capacité de la société à poursuivre son exploitation. Cette appréciation s'appuie sur les éléments collectés jusqu'à la date de son rapport, étant toutefois rappelé que des circonstances ou événements ultérieurs pourraient mettre en cause la continuité d'exploitation. S'il conclut à l'existence d'une incertitude significative, il attire l'attention des lecteurs de son rapport sur les informations fournies dans les comptes annuels au sujet de cette incertitude ou, si ces informations ne sont pas fournies ou ne sont pas pertinentes, il formule une certification avec réserve ou un refus de certifier ;
  - Il apprécie la présentation d'ensemble des comptes annuels et évalue si les comptes annuels reflètent les opérations et événements sous-jacents de manière à en donner une image fidèle.



## Bilan Actif

		30/06/2022			30/06/2021
		Brut	Amort. et Dépréc.	Net	Net
Capital souscrit non appelé (1)					
ACTIF IMMOBILISE	<b>IMMOBILISATIONS INCORPORELLES</b>				
	Frais d'établissement				827
	Frais de développement				
	Concessions brevets droits similaires	9 239	9 239		
	Fonds commercial (1)	161 236		161 236	161 236
	Autres immobilisations incorporelles				
	Avances et acomptes				
	<b>IMMOBILISATIONS CORPORELLES</b>				
	Terrains				703
	Constructions	98 202	44 763	53 439	12 515
	Installations techniques, mat. et outillage indus.	153 823	147 736	6 088	222 691
	Autres immobilisations corporelles	673 749	367 482	306 268	41 110
	Immobilisations en cours	39 870		39 870	
	Avances et acomptes				
<b>IMMOBILISATIONS FINANCIERES (2)</b>					
Participations évaluées selon mise en équival.					
Autres participations					
Créances rattachées à des participations	268 720		268 720	328 100	
Autres titres immobilisés					
Prêts					
Autres immobilisations financières	13 272		13 272	17 518	
<b>TOTAL (II)</b>		<b>1 418 113</b>	<b>569 219</b>	<b>848 894</b>	<b>784 701</b>
ACTIF CIRCULANT	<b>STOCKS ET EN-COURS</b>				
	Matières premières, approvisionnements	30 230		30 230	30 440
	En-cours de production de biens				
	En-cours de production de services				
	Produits intermédiaires et finis				
	Marchandises	405 302		405 302	419 820
	<b>Avances et Acomptes versés sur commandes</b>				22 579
	<b>CREANCES (3)</b>				
	Créances clients et comptes rattachés	825 023	2 356	822 667	647 942
	Autres créances	214 626		214 626	209 224
Capital souscrit appelé, non versé					
<b>VALEURS MOBILIERES DE PLACEMENT</b>					
<b>DISPONIBILITES</b>	306 587		306 587	404 753	
COMPTES DE REGULARISATION	Charges constatées d'avance	22 843		22 843	21 542
	<b>TOTAL (III)</b>	<b>1 804 611</b>	<b>2 356</b>	<b>1 802 255</b>	<b>1 756 301</b>
	Frais d'émission d'emprunt à étaler (IV)				
Primes de remboursement des obligations (V)					
Ecart de conversion actif (VI)					
<b>TOTAL ACTIF (I à VI)</b>		<b>3 222 724</b>	<b>571 575</b>	<b>2 651 148</b>	<b>2 541 002</b>
(1) dont droit au bail					
(2) dont immobilisations financières à moins d'un an				281 992	345 618
(3) dont créances à plus d'un an					

Mission de Présentation des Comptes



## Bilan Passif

		30/06/2022	30/06/2021
Capitaux Propres	Capital social ou individuel Primes d'émission, de fusion, d'apport ... Ecart de réévaluation	150 000	150 000
	<b>RESERVES</b>		
	Réserv e légale	8 242	2 134
	Réserv es statutaires ou contractuelles		
	Réserv es réglementées		
	Autres réserv es	282 626	211 468
	Report à nouv eau		(4 890)
	<b>Résultat de l'exercice</b>	<b>138 074</b>	<b>122 155</b>
Subv entions d'inv estissement Prov isions réglementées			
<b>Total des capitaux propres</b>		<b>578 942</b>	<b>480 868</b>
Autres fonds propres	Produits des émissions de titres participatifs Av ances conditionnées		
	<b>Total des autres fonds propres</b>		
Provisions	Prov isions pour risques Prov isions pour charges		
	<b>Total des provisions</b>		
DETTES (1)	<b>DETTES FINANCIERES</b>		
	Emprunts obligataires conv ertibles		
	Autres emprunts obligataires		
	Emprunts dettes auprès des établissements de crédit (2)	636 737	619 220
	Emprunts et dettes financières divers (3)	5	5
	Av ances et acomptes reçus sur commandes en cours		
	<b>DETTES D'EXPLOITATION</b>		
	Dettes fournisseurs et comptes rattachés	1 200 672	1 157 292
Dettes fiscales et sociales	226 399	272 384	
<b>DETTES DIVERSES</b>			
Dettes sur immobilisations et comptes rattachés			
Autres dettes	8 394	11 234	
Produits constatés d'avance (1)			
<b>Total des dettes</b>		<b>2 072 207</b>	<b>2 060 135</b>
Ecart de conversion passif			
<b>TOTAL PASSIF</b>		<b>2 651 148</b>	<b>2 541 002</b>
Résultat de l'exercice exprimé en centimes		138 074,33	122 155,23
(1) Dettes et produits constatés d'avance à moins d'un an		1 629 293	2 060 135
(2) Dont concours bancaires courants, et soldes créditeurs de banques et CCP		13 494	
(3) Dont emprunts participatifs			





## Compte de Résultat 1/2

				30/06/2022	30/06/2021
		France	Exportation	12 mois	12 mois
PRODUITS D'EXPLOITATION	Ventes de marchandises	12 536 414		12 536 414	12 107 835
	Production vendue (Biens)	146		146	171
	Production vendue (Services et Travaux)	33 173		33 173	35 099
	<b>Montant net du chiffre d'affaires</b>	<b>12 569 734</b>		<b>12 569 734</b>	<b>12 143 105</b>
	Production stockée				
	Production immobilisée				
	Subventions d'exploitation			2 689	9 351
Reprises sur provisions et amortissements, transfert de charges			52 415	98 592	
Autres produits			452	215	
<b>Total des produits d'exploitation (1)</b>				<b>12 625 291</b>	<b>12 251 263</b>
CHARGES D'EXPLOITATION	Achats de marchandises			9 705 752	9 448 708
	Variation de stock			14 518	1 966
	Achats de matières et autres approvisionnements			4 465	2 457
	Variation de stock			210	1 025
	Autres achats et charges externes			868 540	846 562
	Impôts, taxes et versements assimilés			53 056	47 302
	Salaires et traitements			1 265 563	1 203 275
	Charges sociales du personnel			377 347	370 370
	Cotisations personnelles de l'exploitant				
	Dotations aux amortissements :				
	- sur immobilisations			100 642	77 062
	- charges d'exploitation à répartir				
	Dotations aux dépréciations :				
- sur immobilisations					
- sur actif circulant					
Dotations aux provisions					
Autres charges			32 072	82 786	
<b>Total des charges d'exploitation (2)</b>				<b>12 422 164</b>	<b>12 081 512</b>
<b>RESULTAT D'EXPLOITATION</b>				<b>203 127</b>	<b>169 750</b>

S.H.H  
C.A.C



## Compte de Résultat 2/2

		30/06/2022	30/06/2021
<b>RESULTAT D'EXPLOITATION</b>		<b>203 127</b>	<b>169 750</b>
<b>Opéra. comm.</b>	Bénéfice attribué ou perte transférée Perte supportée ou bénéfice transféré		
<b>PRODUITS FINANCIERS</b>	De participations (3) D'autres valeurs mobilières et créances d'actif immobilisé (3) Autres intérêts et produits assimilés (3) Reprises sur provisions et dépréciations et transferts de charges Différences positives de change Produits nets sur cessions de valeurs mobilières de placement	2 686	2 410
<b>Total des produits financiers</b>		<b>2 686</b>	<b>2 410</b>
<b>CHARGES FINANCIERES</b>	Dotations aux amortissements, aux dépréciations et aux provisions Intérêts et charges assimilées (4) Différences négatives de change Charges nettes sur cessions de valeurs mobilières de placement	21 957	22 879
<b>Total des charges financières</b>		<b>21 957</b>	<b>22 879</b>
<b>RESULTAT FINANCIER</b>		<b>(19 271)</b>	<b>(20 469)</b>
<b>RESULTAT COURANT AVANT IMPOTS</b>		<b>183 856</b>	<b>149 281</b>
<b>PRODUITS EXCEPTIONNELS</b>	Sur opérations de gestion Sur opérations en capital Reprises sur provisions et dépréciations et transferts de charges	4 246 19 444	1 935 45 800
<b>Total des produits exceptionnels</b>		<b>23 690</b>	<b>47 735</b>
<b>CHARGES EXCEPTIONNELLES</b>	Sur opérations de gestion Sur opérations en capital Dotations aux amortissements, aux dépréciations et aux provisions	14 146	20 864 7 576
<b>Total des charges exceptionnelles</b>		<b>14 146</b>	<b>28 440</b>
<b>RESULTAT EXCEPTIONNEL</b>		<b>9 544</b>	<b>19 295</b>
PARTICIPATION DES SALARIES IMPOTS SUR LES BENEFICES		55 325	46 421
<b>TOTAL DES PRODUITS</b>		<b>12 651 667</b>	<b>12 301 408</b>
<b>TOTAL DES CHARGES</b>		<b>12 513 592</b>	<b>12 179 252</b>
<b>RESULTAT DE L'EXERCICE</b>		<b>138 074</b>	<b>122 155</b>
(1) dont produits afférents à des exercices antérieurs (2) dont charges afférentes à des exercices antérieurs (3) dont produits concernant les entreprises liées (4) dont intérêts concernant les entreprises liées			

Mission de Présentation des Comptes

## Règles et Méthodes Comptables

Les comptes annuels de l'exercice ont été élaborés et présentés conformément aux règles générales applicables en la matière et dans le respect du principe de prudence.

Le bilan de l'exercice présente un total de **2 651 148** euros.

Le compte de résultat, présenté sous forme de liste, affiche un total **produits** de **12 651 667** euros et un total **charges** de **12 513 592** euros, dégageant ainsi un **résultat** de **138 074** euros.

L'exercice considéré débute le **01/07/2021** et finit le **30/06/2022**.  
Il a une durée de **12** mois.

Les notes et tableaux présentés ci-après font partie intégrante des comptes annuels qui ont été établis par les dirigeants de l'entreprise.

### FAITS CARACTERISTIQUES DE L'EXERCICE

Aucun fait susceptible d'avoir une incidence comptable n'est à signaler sur l'exercice.

### REGLES ET METHODES COMPTABLES

Les conventions générales comptables ont été appliquées conformément aux hypothèses de base

:

- continuité de l'exploitation.
- permanence des méthodes comptables d'un exercice à l'autre.
- indépendance des exercices.

La méthode de base retenue pour l'évaluation des éléments inscrits en comptabilité est la méthode des coûts historiques.

Les comptes annuels ont été arrêtés conformément aux dispositions des règlements de l'Autorité des Normes Comptables relatifs au Plan Comptable Général .

### Immobilisations


Les immobilisations sont évaluées à leur coût d'acquisition (prix d'achat et frais accessoires) minoré des remises, rabais et escomptes obtenus.

Les frais d'acquisition (droits de mutation, honoraires ou commissions et frais d'actes), ainsi que les coûts des emprunts directement attribuables à l'acquisition ou à la production d'immobilisations sont comptabilisés en charges.

### Amortissements

-

*Mission de Présentation des Comptes*



## Règles et Méthodes Comptables

Les amortissements sont calculés selon le mode linéaire ou dégressif (fiscal) en fonction de la durée normale d'utilisation du bien.

### Immobilisations non décomposables :

Conformément aux mesures de simplifications pour les PME, ces immobilisations sont amorties sur la durée d'usage fiscalement admise.

### Immobilisations décomposables :

Si les éléments d'un actif ont des durées d'utilisation différentes, chaque élément est comptabilisé séparément et un plan d'amortissement propre à chacun est retenu.

La dépréciation des immobilisations est évaluée par l'entité à chaque clôture, au moyen de test de dépréciation effectué dès qu'existe un indice de perte de valeur.

### Stocks et en cours

Les matières et marchandises ont été évaluées à leur coût d'acquisition (prix d'achat et frais accessoires), au dernier prix d'achat connu. Les frais de stockage n'ont pas été pris en compte pour l'évaluation des stocks.

Les éventuels produits en cours de production ont été évalués à leur coût de production. Les charges indirectes de fabrication ont été prises en compte sur la base des capacités normales de production de l'entreprise, à l'exclusion de tous coûts de sous-activité et de stockage.

Les stocks et en cours ont, le cas échéant, été dépréciés par voie de provision pour tenir compte de leur valeur actuelle à la date de clôture de l'exercice.

### Créances et dettes

Les créances et les dettes ont été évaluées pour leur valeur nominale.

Les créances ont, le cas échéant, été dépréciées par voie de provision pour tenir compte des difficultés de recouvrement auxquelles elles étaient susceptibles de donner lieu.

Les créances clients présentées dans le tableau de financement, ont été retenues pour leur valeur brute, conformément aux principes comptables.

### Fonds commercial

Le fonds commercial n'est pas amorti mais fait l'objet d'un test de dépréciation au minimum un fois par an, dès qu'il existe un indice de perte de valeur. Ce test conduit à constater une dépréciation lorsque la valeur d'usage du fonds commercial est inférieure à sa valeur nette comptable.

# Règles et Méthodes Comptables

## Disponibilités

Les liquidités disponibles en banque ou en caisse ont été évaluées pour leur valeur nominale.



## Immobilisations

	Valeurs brutes début d'exercice	Mouvements de l'exercice				Valeurs brutes au 30/06/2022
		Augmentations		Diminutions		
		Réévaluations	Acquisitions	Virt p.à p.	Cessions	
<b>INCORPORELLES</b>						
Frais d'établissement et de développement						
Autres	170 475					170 475
<b>TOTAL IMMOBILISATIONS INCORPORELLES</b>	<b>170 475</b>					<b>170 475</b>
<b>CORPORELLES</b>						
Terrains						
Constructions sur sol propre sur sol d'autrui instal. agencé aménagement	42 602		55 601			98 202
Instal technique, matériel outillage industriels	153 317		507			153 823
Instal., agencement, aménagement divers	65 920		10 183		1 344	74 759
Matériel de transport	387 772		154 442		23 387	518 827
Matériel de bureau, mobilier	69 796		10 367			80 163
Emballages récupérables et divers						
Immobilisations corporelles en cours	41 110		49 783		51 023	39 870
Avances et acomptes						
<b>TOTAL IMMOBILISATIONS CORPORELLES</b>	<b>760 517</b>		<b>280 882</b>		<b>75 753</b>	<b>965 645</b>
<b>FINANCIERES</b>						
Participations évaluées en équivalence						
Autres participations	328 100		2 248		61 627	268 720
Autres titres immobilisés						
Prêts et autres immobilisations financières	17 518		1 652		5 898	13 272
<b>TOTAL IMMOBILISATIONS FINANCIERES</b>	<b>345 618</b>		<b>3 900</b>		<b>67 525</b>	<b>281 992</b>
<b>TOTAL</b>	<b>1 276 610</b>		<b>284 782</b>		<b>143 279</b>	<b>1 418 113</b>


Mission de présentation des Comptes

## Amortissements

	Amortissements début d'exercice	Mouvements de l'exercice		Amortissements au 30/06/2022
		Dotations	Diminutions	
<b>INCORPORELLES</b>				
Frais d'établissement et de développement				
Fonds commercial				
Autres immobilisations incorporelles	8 412	827		9 239
<b>TOTAL IMMOBILISATIONS INCORPORELLES</b>	<b>8 412</b>	<b>827</b>		<b>9 239</b>
<b>CORPORELLES</b>				
Terrains				
Constructions sur sol propre sur sol d'autrui instal. agencement aménagement	41 899	2 864		44 763
Instal technique, matériel outillage industriels	140 802	6 934		147 736
Autres Instal., agencement, aménagement divers	37 427	9 246		46 673
Matériel de transport	208 836	72 865	23 331	258 369
Matériel de bureau, mobilier	54 534	7 906		62 439
Emballages récupérables et divers				
<b>TOTAL IMMOBILISATIONS CORPORELLES</b>	<b>483 497</b>	<b>99 814</b>	<b>23 331</b>	<b>559 980</b>
<b>TOTAL</b>	<b>491 909</b>	<b>100 642</b>	<b>23 331</b>	<b>569 219</b>


## Ventilation des mouvements affectant la provision pour amortissements dérogatoires

	Dotations			Reprises			Mouvement net des amortisse- ment à la fin de l'exercice
	Différentiel de durée et au	Mode dégressif	Amort. fiscal exceptionnel	Différentiel de durée et au	Mode dégressif	Amort. fiscal exceptionnel	
Frais d'établissement et de développement							
Fonds commercial							
Autres immobilisations incorporelles							
<b>TOTAL IMMOB INCORPORELLES</b>							
Terrains							
Constructions sur sol propre sur sol d'autrui instal, agencement, aménag.							
Instal. technique matériel outillage industriels							
Instal générales Agencet aménagt divers							
Matériel de transport							
Matériel de bureau, informatique, mobilier					382		(382)
Emballages récupérables, divers							
<b>TOTAL IMMOB CORPORELLES</b>					<b>382</b>		<b>(382)</b>
Frais d'acquisition de titres de participation							
<b>TOTAL</b>					<b>382</b>		<b>(382)</b>
<b>TOTAL GENERAL NON VENTILE</b>					<b>382</b>		<b>(382)</b>



## Provisions


	Début exercice	Augmentations	Diminutions		30/06/2022
			Utilisées	Non utilisées	
<b>PROVISIONS REGLEMEENTES</b>					
Reconstruction gisements miniers et pétroliers					
Provisions pour investissement					
Provisions pour hausse des prix					
Provisions pour amortissements dérogatoires					
Provisions fiscales pour prêts d'installation					
Provisions autres					
<b>PROVISIONS REGLEMEENTES</b>					
<b>PROVISIONS POUR RISQUES ET CHARGES</b>					
Pour litiges					
Pour garanties données aux clients					
Pour pertes sur marchés à terme					
Pour amendes et pénalités					
Pour pertes de change					
Pour pensions et obligations similaires					
Pour impôts					
Pour renouvellement des immobilisations					
Provisions pour gros entretien et grandes révisions					
Pour chges sociales et fiscales sur congés à payer					
Autres					
<b>PROVISIONS POUR RISQUES ET CHARGES</b>					
<b>PROVISIONS POUR DEPRECIATION</b>					
Sur immobilisations { incorporelles corporelles des titres mis en équivalence titres de participation autres immo. financières					
Sur stocks et en-cours					
Sur comptes clients	11 157		8 801		2 356
Autres					
<b>PROVISIONS POUR DEPRECIATION</b>	<b>11 157</b>		<b>8 801</b>		<b>2 356</b>
<b>TOTAL GENERAL</b>	<b>11 157</b>		<b>8 801</b>		<b>2 356</b>
Dont dotations et reprises { - d'exploitation - financières - exceptionnelles			8 801		
Titres mis en équivalence : montant de la dépréciation à la clôture de l'exercice calculée selon les règles prévues à l'article 39-1.5e du C.G.I.					



## Créances et Dettes

		30/06/2022	1 an au plus	plus d'1 an
CREANCES	Créances rattachées à des participations	268 720	268 720	
	Prêts (1) (2)			
	Autres immobilisations financières	13 272	13 272	
	Clients douteux ou litigieux	4 971	4 971	
	Autres créances clients	820 052	820 052	
	Créances représentatives des titres prêtés			
	Personnel et comptes rattachés	14 900	14 900	
	Sécurité sociale et autres organismes sociaux	3 495	3 495	
	Impôts sur les bénéfices	3 655	3 655	
	Taxes sur la valeur ajoutée	3 837	3 837	
	Autres impôts, taxes versements assimilés			
	Divers			
	Groupe et associés (2)			
	Débiteurs divers	188 739	188 739	
	Charges constatées d'avances	22 843	22 843	
<b>TOTAL DES CREANCES</b>		<b>1 344 484</b>	<b>1 344 484</b>	
(1) Prêts accordés en cours d'exercice				
(1) Remboursements obtenus en cours d'exercice				
(2) Prêts et avances consentis aux associés (personnes physiques)				

		30/06/2022	1 an au plus	1 à 5 ans	plus de 5 ans
DETTES	Emprunts obligataires convertibles (1)				
	Autres emprunts obligataires (1)				
	Emp. dettes et de crédit à 1 an max. à l'origine (1)	13 494	13 494		
	Emp. dettes et de crédit à plus 1 an à l'origine (1)	623 243	180 329	442 914	
	Emprunts et dettes financières divers (1) (2)				
	Fournisseurs et comptes rattachés	1 200 672	1 200 672		
	Personnel et comptes rattachés	91 339	91 339		
	Sécurité sociale et autres organismes sociaux	107 753	107 753		
	Impôts sur les bénéfices				
	Taxes sur la valeur ajoutée	6 450	6 450		
	Obligations cautionnées				
	Autres impôts, taxes et assimilés	20 856	20 856		
	Dettes sur immobilisations et comptes rattachés				
	Groupe et associés (2)	5	5		
	Autres dettes	8 394	8 394		
Dettes représentatives de titres empruntés					
Produits constatés d'avance					
<b>TOTAL DES DETTES</b>		<b>2 072 207</b>	<b>1 629 293</b>	<b>442 914</b>	
(1) Emprunts souscrits en cours d'exercice		189 500			
(1) Emprunts remboursés en cours d'exercice		185 477			
(2) Emprunts dettes associés (personnes physiques)					




## Fonds Commercial

	30/06/2022	Observations
Achetés avec protection juridique Eléments acquis du fonds de commerce Fonds commerciaux réévalués Fonds commerciaux reçus en apport	161 236	
<b>TOTAL</b>	<b>161 236</b>	

Les règles d'amortissement et de dépréciation des fonds commerciaux ont été modifiées pour les exercices ouverts à compter du 1<sup>er</sup> janvier 2016 suite à la transposition de la directive comptable européenne unique n°2013/34/UE du 26 juin 2013 – règlement ANC 2015-06.

En application des dispositions de l'article 214-3 du pcg, nous avons estimé que le fonds commercial inscrit à l'actif n'a pas de durée de vie limitée et à ce titre, il n'est pas amorti.

Du fait du niveau d'activité de l'entreprise, il n'y a pas de perte de valeur de cet actif. Aucune dépréciation n'est donc à constater.




## Produits à recevoir

		30/06/2022
<b>Total des Produits à recevoir</b>		<b>194 581</b>
<b>Autres créances clients</b> CLIENTS FACT A ETABLIR	2 743	<b>2 743</b>
<b>Autres créances</b> RRR A OBTEN. AVOIR A RECE INDEMNITES JOURNALIERES A REC DIVERS PROD. A RECEVOIR	18 837 3 495 169 506	<b>191 838</b>




## Charges à payer

		30/06/2022
<b>Total des Charges à payer</b>		<b>158 270</b>
<b>Dettes fournisseurs et comptes rattachés</b>		<b>19 712</b>
FOURN. FACT.NON PARVENUES	19 712	
<b>Dettes fiscales et sociales</b>		<b>131 774</b>
DETTES PROV./CONGES PAYES	91 009	
CHARG.SOC./CONGES A PAYER	25 484	
CHARG.FIS./CONGES A PAYER	1 530	
AUTRES CHARGES FISCALES A PAYER	13 186	
Formation continue	564	
<b>Autres dettes</b>		<b>6 784</b>
CLIENTS RRR A ACCORDER	6 634	
DIVERS CHARGES A PAYER	150	




## Charges constatées d'avance

	Période	Montants	30/06/2022
Charges constatées d'avance - EXPLOITATION		22 843	22 843
Charges constatées d'avance - FINANCIERES			
Charges constatées d'avance - EXCEPTIONNELLES			
TOTAL			22 843




## Charges constatées d'avance (avec détail)

	30/06/2022	30/06/2021	Variations	%
Charges constatées d'avance - EXPLOITATION	22 843	21 542	1 301	6,04
Charges constatées d'avance - FINANCIERES				
Charges constatées d'avance - EXCEPTIONNELLES				
<b>TOTAL</b>	<b>22 843</b>	<b>21 542</b>	<b>1 301</b>	<b>6,04</b>




## Produits constatés d'avance (avec détail)

	30/06/2022	30/06/2021	Variations	%
Produits constatés d'avance - EXPLOITATION				
Produits constatés d'avance - FINANCIERS				
Produits constatés d'avance - EXCEPTIONNELS				
<b>TOTAL</b>				




## Capital social

	30/06/2022	Nombre	Val. Nominale	Montant
ACTIONS / PARTS SOCIALES	Du capital social début exercice	679,00	220,9131	150 000,00
	Emises pendant l'exercice			
	Remboursées pendant l'exercice			
	<b>Du capital social fin d'exercice</b>	<b>679,00</b>	<b>220,9131</b>	<b>150 000,00</b>



## Engagements financiers

30/06/2022	Engagements financiers donnés	Engagements financiers reçus
Effets escomptés non échus		
<b>Avals, cautions et garanties</b>		
Cf. état Engagements financiers - Avals, cautions et garanties	162 400	
	<b>162 400</b>	
<b>Engagements de crédit-bail</b>		
engagements Credit bail ou leasing à -1 an	38 511	
engagement Crédit Bail ou leasing de 1 à 5ans	30 222	
engagements à plus de 5 ans		
	<b>68 733</b>	
<b>Engagements en pensions, retraite et assimilés</b>		
Cf. état Engagements financiers - Engagements en pensions, retraite et assimi	86 108	
	<b>86 108</b>	
<b>Autres engagements</b>		
<b>Total des engagements financiers (1)</b>	<b>317 241</b>	
(1) Dont concernant :		
Les dirigeants		
Les filiales		
Les participations		
Les autres entreprises liées		



**LE FRIBOUL**  
**Société par actions simplifiée**  
**au capital de 150 000 euros**  
**Siège social : LAURAS**  
**12250 ROQUEFORT SUR SOULZON**  
**484 497 458 RCS RODEZ**

**PROCURATION**

Je soussigné Laurent FARRET,  
demeurant 22 Avenue d'Aniane, 34150 LA BOISSIERE, Président de la société LE  
FRIBOUL,

Donne par les présentes pouvoir à

**SUD EXPERT CONSEIL 48**  
**130 Avenue Hippolyte Barascud**  
**12400 ST AFFRIQUE**

De pour moi et en mon nom faire au Tribunal de commerce de RODEZ tous dépôts,  
immatriculations, modifications et radiations au Registre du commerce et des sociétés  
concernant ladite société, ainsi que toute déclaration au Registre des bénéficiaires effectifs,

En conséquence, faire toutes déclarations et démarches, produire toutes pièces justificatives,  
effectuer tout dépôt de pièces, signer tous documents, requêtes et documents utiles, élire  
domicile, substituer en totalité ou en partie, et en général faire tout ce qui sera nécessaire.

Fait à LAURAS,  
Le 30/12/2022

**Laurent FARRET**



