



RCS : LILLE METROPOLE

Code greffe : 5910

Documents comptables

REGISTRE DU COMMERCE ET DES SOCIETES

Le greffier du tribunal de commerce de LILLE METROPOLE atteste l'exactitude des informations transmises ci-après

Nature du document : Documents comptables (B-S)

Numéro de gestion : 1958 B 00017

Numéro SIREN : 458 500 170

Nom ou dénomination : MAISON FLORIMOND DESPREZ

Ce dépôt a été enregistré le 02/02/2017 sous le numéro de dépôt 1363

GREFFE DU TRIBUNAL DE COMMERCE DE LILLE MÉTROPOLE

445 boulevard Gambetta
CS 60455
59338 Tourcoing Cedex

MAISON FLORIMOND DESPREZ
Lieu-Dit Wattines
59242 Cappelle-en-Pévèle

RECEPISSE DE DEPOT DES COMPTES ET BILANS ANNUELS

Dénomination : MAISON FLORIMOND DESPREZ

Numéro RCS : 458 500 170

Numéro Gestion : 1958B00017

Forme Juridique : Société par actions simplifiée

Adresse: Lieu-Dit Wattines
59242 Cappelle-en-Pévèle

Dépôt des Comptes Annuels

Exercice clôturé le : 30/06/2015


Durée de l'exercice : 12 mois

Comptes annuels déposé le : 25/01/2017

Sous le numéro : 1363

Délivré à Lille Métropole le 2 février 2017

Le Greffier,



2017 Sec 136300

EXEMPLAIRE
GREFFE

 CERTIFIÉ CONFORME
A L'ORIGINAL



Maison Florimond Desprez
Exercice clos le 30 juin 2015

Rapport du commissaire aux comptes sur les comptes annuels

ERNST & YOUNG et Autres





Maison Florimond Desprez

Exercice clos le 30 juin 2015

Rapport du commissaire aux comptes sur les comptes annuels

A l'Associé Unique,

En exécution de la mission qui nous a été confiée par décision de l'associé unique, nous vous présentons notre rapport relatif à l'exercice clos le 30 juin 2015, sur :

- le contrôle des comptes annuels de la société Maison Florimond Desprez, tels qu'ils sont joints au présent rapport ;
- la justification de nos appréciations ;
- les vérifications et informations spécifiques prévues par la loi.

Les comptes annuels ont été arrêtés par le président. Il nous appartient, sur la base de notre audit, d'exprimer une opinion sur ces comptes.

I. **Opinion sur les comptes annuels**

Nous avons effectué notre audit selon les normes d'exercice professionnel applicables en France ; ces normes requièrent la mise en œuvre de diligences permettant d'obtenir l'assurance raisonnable que les comptes annuels ne comportent pas d'anomalies significatives. Un audit consiste à vérifier, par sondages ou au moyen d'autres méthodes de sélection, les éléments justifiant des montants et informations figurant dans les comptes annuels. Il consiste également à apprécier les principes comptables suivis, les estimations significatives retenues et la présentation d'ensemble des comptes. Nous estimons que les éléments que nous avons collectés sont suffisants et appropriés pour fonder notre opinion.

Nous certifions que les comptes annuels sont, au regard des règles et principes comptables français, réguliers et sincères et donnent une image fidèle du résultat des opérations de l'exercice écoulé ainsi que de la situation financière et du patrimoine de la société à la fin de cet exercice.



II. Justification des appréciations

En application des dispositions de l'article L. 823-9 du Code de commerce relatives à la justification de nos appréciations, nous portons à votre connaissance les éléments suivants :

L'annexe expose les règles et méthodes comptables relatives à l'évaluation des titres de participation.

Dans le cadre de notre appréciation des règles et principes comptables suivis par votre société et des estimations significatives retenues pour l'arrêté des comptes, nous avons vérifié le caractère approprié et la correcte application des méthodes comptables précisées ci-dessus, et les informations fournies dans les notes de l'annexe.

Les appréciations ainsi portées s'inscrivent dans le cadre de notre démarche d'audit des comptes annuels, pris dans leur ensemble, et ont donc contribué à la formation de notre opinion exprimée dans la première partie de ce rapport.

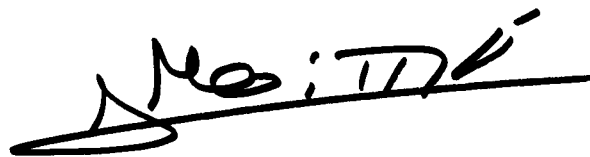
III. Vérifications et informations spécifiques

Nous avons également procédé, conformément aux normes d'exercice professionnel applicables en France, aux vérifications spécifiques prévues par la loi.

Nous n'avons pas d'observation à formuler sur la sincérité et la concordance avec les comptes annuels des informations données dans le rapport de gestion du président et dans les documents adressés à l'associé unique sur la situation financière et les comptes annuels.

Lille, le 30 novembre 2015

Le Commissaire aux Comptes
ERNST & YOUNG et Autres



Antoine Moitié

1

BILAN - ACTIF

Si déposé NEANT, cochez la case :

Designation de l'entreprise : FLORIMOND DESPREZ		Durée de l'exercice* : 12						
Adresse de l'entreprise : BP 41 59242 CAPPELE EN PEVELE		Durée de l'exercice précédent* : 12						
Numéro SIRET* : 45850017000014								
		Exercice N clos le, 30/06/2015	N-1 30/06/2014					
		Brut 1	Amortissements, provisions 2					
		Net 3	Net 4					
Capital souscrit non appelé (I)		AA						
ACTIF IMMOBILISÉ *	IMMOBILISATIONS INCORPORELLES	Frais d'établissement*	AB	AC				
		Frais de développement*	CX	CQ				
		Concessions, brevets et droits similaires	AF	455 007	AG	412 326	42 682	28 665
		Fonds commercial (1)	AH		AI			
		Autres immobilisations incorporelles	AJ		AK			
		Avances et acomptes sur immobilisations incorporelles	AL		AM			
	IMMOBILISATIONS CORPORELLES	Terrains	AN	730 120	AO	16 927	713 193	716 360
		Constructions	AP	8 420 327	AQ	4 705 693	3 714 634	3 940 819
		Installations techniques, matériel et outillage industriels	AR	8 470 656	AS	4 793 345	3 677 311	3 645 832
		Autres immobilisations corporelles	AT	1 686 548	AU	1 189 181	497 367	528 065
Immobilisations en cours		AV		AW				
Avances et acomptes		AX	328 239	AY		328 239	85 825	
IMMOBILISATIONS FINANCIÈRES (2)		Participations évaluées selon la méthode de mise en équivalence	CS		CT			
		Autres participations	CU	45 576 624	CV	1 090 701	44 485 922	44 592 900
		Créances rattachées à des participations	BB	1 017 398	BC		1 017 398	1 736 900
		Autres titres immobilisés	BD	54 495	BE		54 495	54 495
	Prêts	BF	629 920	BG	629 920	(0)		
Autres immobilisations financières*	BH	3 021	BI		3 021	3 021		
TOTAL (II)		BJ	67 372 354	BK	12 838 093	54 534 261	55 332 881	
ACTIF CIRCULANT	STOCKS *	Matières premières, approvisionnements	BL	868 829	BM		868 829	1 386 212
		En cours de production de biens	BN		BO			
		En cours de production de services	BP		BQ			
		Produits intermédiaires et finis	BR		BS			
		Marchandises	BT	5 797 177	BU	629 914	5 167 263	5 546 526
	CRÉANCES	Avances et acomptes versés sur commandes	BV	70 690	BW		70 690	48 714
		Clients et comptes rattachés (3)*	BX	23 522 123	BY	4 670 719	18 851 405	26 824 925
		Autres créances (3)	BZ	4 828 463	CA	289 683	4 538 780	6 027 033
		Capital souscrit et appelé, non versé	CB		CC			
		DIVERS	Valeurs mobilières de placement (dont actions propres :)	CD	13 573 120	CE		13 573 120
Disponibilités	CF		1 179 693	CG		1 179 693	292 459	
Comptes de régularisation	Charges constatées d'avance (3)*	CH	218 897	CI		218 897	296 144	
	TOTAL (III)	CJ	50 058 991	CK	5 590 316	44 468 675	43 762 026	
	Frais d'émission d'emprunt à étaler (IV)	CW						
	Primes de remboursement des obligations (V)	CM						
	Ecarts de conversion actif* (VI)	CN	3 955			3 955	11 712	
	TOTAL GENERAL (I à VI)	CO	117 435 299	IA	18 428 409	99 006 890	99 106 618	
Renvois : (1) Dont droit au bail			(2) part à moins d'un an des immobilisations financières nettes	CP		(3) Part à plus d'un an	CR	
Clause de réserve de propriété :*	Immobilisations		Stocks :			Créances :		

* Des explications concernant cette rubrique sont données dans la notice n° 2032

2

BILAN - PASSIF avant répartition

Si déposé NEANT, cochez la case :

Désignation de l'entreprise		FLORIMOND DESPREZ					
				Exercice N	Exercice N-1		
CAPITAUX PROPRES	Capital social ou individuel (1)* (Dont versé :	20530000		DA	20 530 000	20 530 000	
	Primes d'émission, de fusion, d'apport,...			DB			
	Ecart de réévaluation (2)* (dont écart d'équivalence	EK)	DC			
	Réserve légale (3)			DD	1 321 783	1 204 677	
	Réserves statutaires ou contractuelles			DE			
	Réserves réglementées (3) *	Dont réserve spéciale des provisions pour fluctuation des cours	B1)	DF		
	Autres réserves	Dont réserve relative à l'achat d'œuvres originales d'artistes vivants*	EJ)	DG	51 454 422	49 229 412
	Report à nouveau			DH			
	RÉSULTAT DE L'EXERCICE (bénéfice ou perte)			DI	(2 708 501)	2 342 116	
	Subventions d'investissement			DJ			
	Provisions réglementées *			DK	2 099 412	1 858 586	
	TOTAL (I)				DL	72 697 115	75 164 791
Autres fonds propres	Produit des émissions de titres participatifs			DM			
	Avances conditionnées			DN			
	TOTAL (II)				DO		
Provisions pour risques et charges	Provisions pour risques			DP	3 955	11 712	
	Provisions pour charges			DQ			
	TOTAL (III)				DR	3 955	11 712
DETTES (4)	Emprunts obligataires convertibles			DS			
	Autres emprunts obligataires			DT			
	Emprunts et dettes auprès des établissements de crédit (5)			DU	4 668	373	
	Emprunts et dettes financières divers (Dont emprunts participatifs	EI)	DV	177 447	835 616	
	Avances et acomptes reçus sur commandes en cours			DW	4 770	2 000	
	Dettes fournisseurs et comptes rattachés			DX	21 721 073	19 338 241	
	Dettes fiscales et sociales			DY	2 755 841	2 294 410	
	Dettes sur immobilisations et comptes rattachés			DZ	69 106	138 094	
Autres dettes			EA	1 492 770	1 321 351		
compte régul.	Produits constatés d'avance (4)			EB			
TOTAL (IV)				EC	26 225 676	23 930 085	
(V)				ED	80 145	31	
TOTAL GENERAL (I à V)				EE	99 006 890	99 106 618	
RENOIS	(1) Écart de réévaluation incorporé au capital			IB			
	(2) Dont	Réserve spéciale de réévaluation (1959)		IC			
		Ecart de réévaluation libre		ID			
		Réserve de réévaluation (1976)		IE			
	(3) Dont réserve spéciale des plus-values à long terme *			EF			
	(4) Dettes et produits constatés d'avance à moins d'un an			EG			
(5) Dont concours bancaires courants, et soldes créditeurs de banques et CCP			EH	4 668	373		

* Des explications concernant cette rubrique sont données dans la notice n° 2032

Si déposé NEANT, cochez la case :

Désignation de l'entreprise :		FLORIMOND DESPREZ							
		Exercice N						Exercice (N-1)	
		France		Exportation et livraisons intracommunautaires		Total			
PRODUITS D'EXPLOITATION	Ventes de marchandises*	FA	34 249	FB		FC	34 249		12 434
	Production vendue	} biens*	FD	19 540 298	FE	26 992 170	FF	46 532 468	47 994 021
			} services*	FG	1 698 231	FH	144 673	FI	1 842 904
	Chiffres d'affaires nets*	FJ		21 272 778	FK	27 136 843	FL	48 409 621	49 823 443
	Production stockée*					FM			
	Production immobilisée*					FN			
	Subventions d'exploitation					FO	78	906	
	Reprises sur amortissements et provisions, transferts de charges* (9)					FP	782 059	524 488	
	Autres produits (1) (11)					FQ	2 240 301	2 047 396	
	Total des produits d'exploitation (2) (I)						FR	51 432 058	52 396 233
CHARGES D'EXPLOITATION	Achats de marchandises (y compris droits de douane)*						FS		
	Variation de stock (marchandises)*						FT		
	Achats de matières premières et autres approvisionnements (y compris droits de douane)*						FU	17 934 428	19 379 301
	Variation de stock (matières premières et approvisionnements)*						FV	888 537	(1 943 461)
	Autres achats et charges externes (3) (6 bis)*						FW	15 172 715	16 422 311
	Impôts, taxes et versements assimilés*						FX	875 275	847 726
	Salaires et traitements*						FY	4 597 025	4 314 037
	Charges sociales (10)						FZ	1 783 192	1 787 865
	DOTATIONS D'EXPLOITATION	Sur immobilisations	} - dotations aux amortissements*				GA	899 623	858 794
			} - dotations aux provisions				GB		
		Sur actif circulant : dotations aux provisions*						GC	5 106 927
	Pour risques et charges : dotations aux provisions						GD		
	Autres charges (12)						GE	6 554 718	6 402 850
Total des charges d'exploitation (4) (II)						GF	53 812 440	48 920 976	
1 - RESULTAT D'EXPLOITATION (I - II)						GG	(2 380 381)	3 475 258	
opérations en commun	Bénéfice attribué ou perte transférée* (III)						GH		
	Perte supportée ou bénéfice transféré* (IV)						GI		
PRODUITS FINANCIERS	Produits financiers de participations (5)						GJ	35 347	43 052
	Produits des autres valeurs mobilières et créances de l'actif immobilisé (5)						GK		
	Autres intérêts et produits assimilés (5)						GL	78 711	148 226
	Reprises sur provisions et transferts de charges						GM	210 307	57 346
	Différences positives de change						GN	15 582	11 776
	Produits nets sur cessions de valeurs mobilières de placement						GO	10 793	4 942
Total des produits financiers (V)						GP	350 740	265 341	
CHARGES FINANCIÈRES	Dotations financières aux amortissements et provisions *						GQ	3 955	134 909
	Intérêts et charges assimilées (6)						GR	50 965	31 665
	Différences négatives de change						GS	19 779	57 268
	Charges nettes sur cessions de valeurs mobilières de placement						GT		
Total des charges financières (VI)						GU	74 699	223 841	
2 - RESULTAT FINANCIER (V - VI)						GV	276 041	41 500	
3 - RESULTAT COURANT AVANT IMPOTS (I - II + III - IV + V - VI)						GW	(2 104 340)	3 516 758	

(RENVOIS : voir tableau n° 2053) * Des explications concernant cette rubrique sont données dans la notice n° 2032

Si déposé NEANT, cochez la case :

Désignation de l'entreprise		FLORIMOND DESPREZ			
		Exercice N	Exercice N-1		
PRODUITS EXCEPTIONNELS	Produits exceptionnels sur opérations de gestion	HA	1 011	3 949	
	Produits exceptionnels sur opérations en capital *	HB	1 059 578	38 300	
	Reprises sur provisions et transferts de charges	HC	110 105	124 545	
	Total des produits exceptionnels (7) (VII)	HD	1 170 694	166 795	
CHARGES EXCEPTIONNELLES	Charges exceptionnelles sur opérations de gestion (6 bis)	HE	153 445	109 276	
	Charges exceptionnelles sur opérations en capital*	HF	962 672	38 083	
	Dotations exceptionnelles aux amortissements et provisions	HG	351 957	321 866	
	Total des charges exceptionnelles (7) (VIII)	HH	1 468 074	469 225	
4 - RESULTAT EXCEPTIONNEL (VII - VIII)		HI	(297 380)	(302 430)	
Participation des salariés aux résultats de l'entreprise (IX)		HJ			
Impôts sur les bénéfices* (X)		HK	306 781	872 211	
TOTAL DES PRODUITS (I + III + V + VII)		HL	52 953 492	52 828 369	
TOTAL DES CHARGES (II + IV + VI + VIII + IX + X)		HM	55 661 993	50 486 253	
5 - BENEFICE OU PERTE (total des produits - total des charges)		HN	(2 708 501)	2 342 116	
RENVIS	(1) Dont produits nets partiels sur opérations à long terme	HO			
	(2) Dont	<ul style="list-style-type: none"> — produits de locations immobilières — produits d'exploitation afférents à des exercices antérieurs (à détailler au (8) ci-dessous) 	HY	195 847	190 800
			IG		
	(3) Dont	<ul style="list-style-type: none"> - crédit-bail mobilier * - crédit-bail immobilier 	HP	249 451	249 451
			HQ	563 736	557 151
	(4) Dont charges d'exploitation afférentes à des exercices antérieurs (à détailler au (8) ci-dessous)	IH			
	(5) Dont produits concernant les entreprises liées	IJ			
	(6) Dont intérêts concernant les entreprises liées	IK			
	(6bis) Dont dons faits aux organismes sociaux d'intérêt général (art. 238 bis du C.G.I.)	HX			
	(9) Dont transfert de charges	A1	157 993	110 419	
	(10) Dont cotisations personnelles de l'exploitant (13)	A2			
	(11) Dont redevances pour concessions de brevets, de licences (produits)	A3	140 174	196 195	
	(12) Dont redevances pour concessions de brevets, de licences (charges)	A4	6 336 831	6 228 743	
(13) Dont primes et cotisations complémentaires personnelles : facultatives	A6				
	obligatoires	A9			
(7) Détails des produits et charges exceptionnels (Si le nombre de lignes est insuffisant, reproduire le cadre (7) et le joindre en annexe) :		Exercice N			
		Charges exceptionnelles	Produits exceptionnels		
(8) Détails des produits et charges sur exercices antérieurs :		Exercice N			
		Charges antérieures	Produits antérieurs		

* Des explications concernant cette rubrique sont données dans la notice n°2032

MAISON FLORIMOND DESPREZ SAS

Exercice du 1 juillet 2014 au 30 juin 2015



**FLORIMOND
DESPREZ**

ANNEXE DES COMPTES ANNUELS

- PRÉSENTATION GÉNÉRALE -

Société : FLORIMOND DESPREZ
Exercice du 01/07/2014 au 30/06/2015
Devise : Euro

CHIFFRES CLÉS

✓ Durée de l'exercice	12 mois
✓ Total du bilan :	99 006 890,47
✓ Résultat avant répartition :	-2 708 501,14

ANNEXE DES COMPTES ANNUELS

- RÈGLES ET MÉTHODES COMPTABLES -

Société : FLORIMOND DESPREZ
Exercice du 01/07/2014 au 30/06/2015
Devise : Euro

Les conventions générales comptables ont été appliquées dans le respect du principe de prudence, conformément aux hypothèses de base :

- ✓ continuité de l'exploitation,
- ✓ permanence des méthodes comptables d'un exercice à l'autre,
- ✓ indépendance des exercices,

et conformément aux règles générales d'établissement et de présentation des comptes annuels.

La méthode de base retenue pour l'évaluation des éléments inscrits en comptabilité est la méthode des coûts historiques.

Les principales méthodes utilisées sont les suivantes :

IMMOBILISATIONS CORPORELLES

Principes généraux d'évaluation

Les immobilisations sont évaluées à leur coût d'acquisition (prix d'achat et frais accessoires, hors frais d'acquisition des immobilisations).

Les intérêts des emprunts spécifiques à la production des immobilisations ne sont pas inclus dans le coût de production de ces immobilisations.

Les amortissements pour dépréciation sont calculés suivant le mode linéaire en fonction de la durée d'utilisation estimée de chaque bien.

La base d'amortissement est estimée comme indiquée ci-dessus, sous déduction d'une valeur résiduelle le cas échéant.

Un amortissement dérogatoire est constaté lorsque :

- La durée d'utilisation diffère de la durée d'usage
- La méthode d'amortissement comptable diffère de la méthode d'amortissement fiscale
- La base d'amortissement comptable diffère de la base d'amortissement fiscale.

En cas de constatations d'indice de perte de valeur une dépréciation d'actif est constituée lorsque la valeur d'inventaire est inférieure à la valeur d'inscription à l'actif.

Immobilisations corporelles

• Constructions et Agencements

Le coût d'acquisition est composé du prix d'achat et des frais accessoires.

Il n'a pas été tenu compte de valeur résiduelle.

ANNEXE DES COMPTES ANNUELS

- RÈGLES ET MÉTHODES COMPTABLES -

Société : FLORIMOND DESPREZ
Exercice du 01/07/2014 au 30/06/2015
Devise : Euro

Les amortissements pour dépréciation sont calculés en mode linéaire sur une durée d'utilisation allant de 10 à 40 ans.

Un amortissement dérogatoire résultant des différences de durée et de méthode a été comptabilisé le cas échéant.

Aucune dépréciation n'a été constatée.

• Matériels et outillages industriels

Le coût d'acquisition est composé du prix d'achat et des frais accessoires.

Il n'a pas été tenu compte de valeur résiduelle.

Eu égard à la nature de ces biens, aucune décomposition n'a été opérée.

Les amortissements pour dépréciation sont calculés en mode linéaire sur une durée d'utilisation allant de 8 à 20 ans.

Un amortissement dérogatoire résultant des différences de durée et de méthode a été comptabilisé.

Aucune dépréciation n'a été constatée.

• Autres Immobilisations

Les autres immobilisations corporelles reprennent les matériels de transport, matériels de bureau et informatique, mobiliers de bureau et de laboratoire.

Le coût d'acquisition est composé du prix d'achat et des frais accessoires.

Il n'a pas été tenu compte de valeur résiduelle.

Eu égard à la nature de ces biens, aucune décomposition n'a été opérée.

Les amortissements pour dépréciation sont calculés en mode linéaire sur une durée d'utilisation allant de 4 à 20 ans.

Un amortissement dérogatoire résultant des différences de durée et de méthode a été comptabilisé.

Aucune dépréciation n'a été constatée.

ANNEXE DES COMPTES ANNUELS

- RÈGLES ET MÉTHODES COMPTABLES -

Société : FLORIMOND DESPREZ
Exercice du 01/07/2014 au 30/06/2015
Devise : Euro

PARTICIPATIONS ET AUTRES TITRES IMMOBILISÉS

Les titres de participation ainsi que les autres titres immobilisés ont été évalués au prix pour lequel ils ont été acquis, hors frais d'acquisition.

En cas de cession portant sur un ensemble de titres de même nature conférant les mêmes droits, la valeur des titres cédés a été estimés selon la méthode :

- du coût unitaire moyen pondéré
- FIFO (premier entré, premier sorti)

Une provision pour dépréciation est constituée lorsque la valeur d'inventaire est inférieure à la valeur d'acquisition.

La valeur d'inventaire est notamment fondée sur la rentabilité passée, les perspectives de rentabilité future ainsi que sur d'autres éléments d'appréciation économiques et stratégiques pouvant impacter la valorisation des titres acquis.

VALEURS MOBILIÈRES DE PLACEMENT

Les valeurs mobilières de placement ont été évaluées à leur coût d'acquisition, hors frais d'acquisition.

En cas de cession portant sur un ensemble de titres de même nature conférant les mêmes droits, la valeur des titres cédés a été estimés selon la méthode :

- du coût unitaire moyen pondéré
- FIFO (premier entré, premier sorti)

Les valeurs mobilières ont été dépréciées par voie de provision afin de tenir compte :

- ✓ pour les titres cotés, du cours moyen du dernier mois de l'exercice,
- ✓ pour les titres non cotés, de leur valeur probable de négociation à la clôture de l'exercice.

Une provision pour dépréciation est constituée lorsque la valeur d'inventaire est inférieure à la valeur d'acquisition.

ANNEXE DES COMPTES ANNUELS

- RÈGLES ET MÉTHODES COMPTABLES -

Société : FLORIMOND DESPREZ
Exercice du 01/07/2014 au 30/06/2015
Devise : Euro

STOCKS

Les stocks sont évalués selon la méthode :

- du coût unitaire moyen pondéré
- FIFO (premier entré, premier sorti)

La valeur brute des marchandises et des approvisionnements comprend le prix d'achat et les frais accessoires. Les frais financiers ne sont pas inclus dans la valorisation des stocks.

La variation des stocks entre le 30/06/2014 et le 30/06/2015 s'élève à 888 537 € au compte de résultat.

Les stocks de semences traitées ou triées sont valorisés au coût de production, consommations et certaines charges directes.

Une provision pour dépréciation des stocks est constituée en cas d'obsolescence ou de rotation lente. La provision s'élève à 629 914 €.

CRÉANCES

Les créances sont valorisées à leur valeur nominale. Une provision pour dépréciation est comptabilisée lorsque la valeur d'inventaire est inférieure à la valeur comptable.

Les créances sont dépréciées par voie de provision afin de tenir compte des difficultés de recouvrement auxquelles elle sont susceptibles de donner lieu.

ANNEXE DES COMPTES ANNUELS

- RÈGLES ET MÉTHODES COMPTABLES -

Société : **FLORIMOND DESPREZ**
Exercice du **01/07/2014 au 30/06/2015**
Devise : **Euro**

PROVISIONS RÉGLEMENTÉES

Les provisions réglementées figurant au bilan représentent la différence entre les amortissements fiscaux et les amortissements pour dépréciation calculés suivant les modalités énoncés ci-avant.

La contrepartie des provisions réglementées est comptabilisée en charges exceptionnelles, au poste "Dotations aux provisions réglementées - Amortissements dérogatoires".

OPÉRATIONS EN DEVISES

Les charges et les produits en devises sont enregistrés pour leur contre-valeur à la date de l'opération. Les dettes, créances et disponibilités en devises figurent au bilan pour leur contre-valeur à la clôture de l'exercice.

La différence résultant de l'actualisation des dettes et des créances en devises à la fin de l'exercice est portée au bilan en "écart de conversion".

Les pertes latentes de change non compensées font l'objet d'une provision pour risque.

ANNEXE DES COMPTES ANNUELS

- RÈGLES ET MÉTHODES COMPTABLES -

Société : FLORIMOND DESPREZ
Exercice du 01/07/2014 au 30/06/2015
Devise : Euro

PRINCIPES

Les comptes annuels de l'exercice clos le 30 juin 2015 ont été élaborés et présentés conformément aux règles comptables françaises en vigueur, dans le respect du principe de prudence et selon les hypothèses de base suivantes :

- ✓ continuité de l'exploitation,
- ✓ permanence des méthodes comptables d'un exercice à l'autre,
- ✓ indépendance des exercices,

et conformément aux règles générales d'établissement et de présentation des comptes annuels.

RÈGLES GÉNÉRALES

Les règles générales d'établissement et de présentation des comptes résultent des dispositions :

- ✓ du code de commerce, articles L123-13 ET L123-17
- ✓ du Plan Comptable Général 1999 approuvé par arrêté du 22/06/1999
- ✓ de la loi n° 83-353 du 20 avril 1983
- ✓ du décret d'application n° 83-1020 du 29 novembre 1983

MÉTHODES COMPTABLES

La méthode de base retenue pour l'évaluation des éléments inscrits en comptabilité est la méthode des coûts historiques.

En outre, il a été fait application des dispositions particulières du plan comptable professionnel :

- Général 1999
- des Établissements de crédit
- des Sociétés de Bourse et Financières
- Assurances
- Agricole
- des Offices Publics d'HLM
- des SA d'HLM
- SYSCOA

approuvé par le Conseil National de la Comptabilité.

ANNEXE DES COMPTES ANNUELS

- FAITS MARQUANTS DE L'EXERCICE -

Société : FLORIMOND DESPREZ
Exercice du 01/07/2014 au 30/06/2015
Devise : Euro

Le 08/06/2015 Maison FLORIMOND DESPREZ a cédé la totalité de ses parts détenues dans la société FLORISEM située en Italie.

Le 11 juin 2014 Maison FLORIMOND DESPREZ a cédé la totalité de ses parts détenues dans la société SW WINTER OILSEED AB située en Suède.



ANNEXE DES COMPTES ANNUELS

- CHANGEMENTS DE MÉTHODES -

Société : FLORIMOND DESPREZ
Exercice du 01/07/2014 au 30/06/2015
Devise : Euro

Aucun changement de méthodes n'est intervenu au cours de l'exercice.

ANNEXE DES COMPTES ANNUELS

- ÉTAT DE L'ACTIF IMMOBILISÉ -

Société : **FLORIMOND DESPREZ**
 Exercice du 01/07/2014 au 30/06/2015
 Devise : Euro

Les mouvements de l'actif immobilisé sont repris dans les tableaux ci après.

Les variations significatives appellent les commentaires suivants :

IMMOBILISATIONS	Valeur brute au 01/07/2014	Augmentations	Diminutions	Valeur brute au 30/06/2015
IMMOBILISATIONS INCORPORELLES	421 625	33 382		455 007
♦ Frais d'établissement et de recherche				
♦ Autres immobilisations incorporelles	421 625	33 382		455 007
IMMOBILISATIONS CORPORELLES	18 961 359	962 730	288 199	19 635 891
♦ Terrains	730 120			730 120
♦ Constructions	8 374 553	45 773		8 420 327
<i>sur sol propre</i>	3 803 633	28 036		3 831 668
<i>sur sol d'autrui</i>				
<i>installations et agencements</i>	4 570 921	17 738		4 588 658
♦ Install. techniques Matériel et Outil.	8 042 293	435 870	7 507	8 470 656
♦ Autres Immobilisations corporelles	1 728 568	173 109	215 127	1 686 550
<i>installations et agencements</i>				
<i>matériel de transport</i>	920 845	99 442	92 177	928 110
<i>mat. de bureau, informatique, mobilier</i>	807 723	73 667	122 950	758 440
<i>emballages récupérables et divers</i>				
♦ Immobilisations corporelles en cours				
♦ Avances et acomptes	85 825	307 978	65 565	328 238
IMMOBILISATIONS FINANCIÈRES	48 306 532	11 869	1 036 945	47 281 456
♦ Participations évaluées équivalence				
♦ Autres participations	47 543 698	10 958	960 635	46 594 022
♦ Autres titres immobilisés	54 495			54 495
♦ Prêts et autres immob. financières	708 339	911	76 310	632 940
TOTAL	67 689 517	1 007 981	1 325 144	67 372 354

ANNEXE DES COMPTES ANNUELS

- ÉTAT DE L'ACTIF IMMOBILISÉ -

Société : **FLORIMOND DESPREZ**
 Exercice du 01/07/2014 au 30/06/2015
 Devise : Euro

AMORTISSEMENTS	Cumul au 01/07/2014	Dotations	Diminutions	Cumul au 30/06/2015
IMMOBILISATIONS INCORPORELLES	392 961	19 365		412 326
♦ Frais d'établissement et de recherche				
♦ Autres immobilisations incorporelles	392 961	19 365		412 326
IMMOBILISATIONS CORPORELLES	10 044 459	880 259	219 572	10 705 146
♦ Terrains	13 761	3 167		16 927
♦ Constructions	4 433 735	271 959		4 705 694
<i>sur sol propre</i>	1 803 510	82 819		1 886 329
<i>sur sol d'autrui</i>				
<i>installations et agencements</i>	2 630 225	189 140		2 819 365
♦ Install. techniques Matériel et Outil.	4 396 460	402 872	5 987	4 793 345
♦ Autres Immobilisations corporelles	1 200 504	202 261	213 585	1 189 180
<i>installations et agencements</i>				
<i>matériel de transport</i>	677 148	126 293	91 660	711 781
<i>mat. de bureau, informatique, mobilier</i>	523 356	75 968	121 925	477 399
<i>emballages récupérables et divers</i>				
TOTAL	10 437 420	899 624	219 572	11 117 471

ANNEXE DES COMPTES ANNUELS

- PROVISIONS -

Société : FLORIMOND DESPREZ

Exercice du 01/07/2014 au 30/06/2015

Devise : Euro

	Provision au 01/07/2014	Dotations	Reprises	Provision au 30/06/2015
PROVISIONS RÉGLEMENTÉES	1 858 586	350 931	110 105	2 099 412
<ul style="list-style-type: none"> ♦ Recons. de gisements miniers et pétroliers ♦ Investissements ♦ Hausse des prix ♦ Fluctuation des cours ♦ Amortissements dérogatoires ♦ Implantation à l'étranger <i>avant le 1^{er} janvier 1992</i> <i>après le 1^{er} janvier 1992</i> ♦ Prêts d'installation ♦ Autres provisions réglementées 	1 858 586	350 931	110 105	2 099 412
PROV. POUR RISQUES ET CHARGES	11 712	3 954	11 712	3 954
<ul style="list-style-type: none"> ♦ Litiges ♦ Garanties données aux clients ♦ Pertes sur marché à terme ♦ Amendes et pénalités ♦ Pertes de change ♦ Pensions et obligations similaires ♦ Impôts ♦ Renouvellement des immobilisations ♦ Grosses réparations ♦ Charges soc. et fisc. sur congés à payer ♦ Autres prov. pour risques et charges 	11 712	3 954	11 712	3 954
PROVISIONS POUR DÉPRÉCIATION	3 026 670	5 106 927	822 661	7 310 936
<ul style="list-style-type: none"> ♦ Immobilisations incorporelles ♦ Immobilisations corporelles ♦ Immobilisations financières <i>titres mis en équivalence</i> <i>titres de placement</i> <i>autres immobilisations financières</i> ♦ Stocks et en cours ♦ Clients ♦ Autres provisions pour dépréciation 	1 919 216	629 914	198 595	1 720 621
	9 425		9 425	
	1 909 791		189 170	1 720 621
	621 804	629 914	621 804	629 914
	485 650	4 187 330	2 262	4 670 718
		289 683		289 683
TOTAL	4 896 968	5 461 812	944 478	9 414 302

31

ANNEXE DES COMPTES ANNUELS

- ÉTAT DES ÉCHÉANCES DES CRÉANCES -

Société : FLORIMOND DESPREZ

Exercice du 01/07/2014 au 30/06/2015

Devise : Euro

L'état des échéances des créances ne comprend pas les avances et acomptes versés sur les commandes en cours.

	Montant brut au bilan	DEGRÉ DE LIQUIDITÉ DE L'ACTIF - Échéances :	
		à moins d'un an	à plus d'un an
CRÉANCES DE L'ACTIF IMMOBILISÉ	1 650 338	3 020	1 647 318
♦ Créances rattachées à des participations	1 017 398	(0)	1 017 398
♦ Prêts ^{(1) et (2)}	629 920	(0)	629 920
♦ Autres créances immobilisées	3 021	3 021	
CRÉANCES DE L'ACTIF CIRCULANT	28 569 483	23 824 265	4 745 218
♦ Clients et comptes rattachés	23 522 123	18 776 905	4 745 218
<i>clients douteux ou litigieux</i>	4 745 218	0	4 745 218
<i>autres clients et comptes rattachés</i>	18 776 905	18 776 905	
♦ Personnel et comptes rattachés	15 340	15 340	
♦ Sécurité sociale et autres organismes sociaux	1 070	1 070	
♦ État et autres collectivités publiques	2 043 046	2 043 046	
<i>État, impôt sur les bénéfices</i>	74 772	74 772	
<i>État, taxe sur le chiffre d'affaires</i>	1 968 274	1 968 274	
<i>autres impôts, taxes et versements assimilés</i>			
<i>divers État et autres collectivités publiques</i>			
♦ Groupe et associés ⁽²⁾	71 232	71 232	
♦ Débiteurs divers	2 697 776	2 697 776	
♦ Charges constatées d'avance	218 897	218 897	
TOTAL	30 219 821	23 827 285	6 392 536

ANNEXE DES COMPTES ANNUELS

- ÉTAT DES ÉCHÉANCES DES DETTES -

Société : FLORIMOND DESPREZ

Exercice du 01/07/2014 au 30/06/2015

Devise : Euro

L'état des échéances des dettes ne comprend pas les avances et acomptes reçus sur les commandes en cours.

	Montant brut au bilan	DEGRÉ DE LIQUIDITÉ DU PASSIF - Échéances :		
		à moins d'un an	à plus d'un an	à plus de cinq ans
♦ Emprunts obligataires convertibles ⁽¹⁾				
♦ Autres emprunts obligataires ⁽¹⁾				
♦ Emprunt ⁽¹⁾ et dettes auprès des établissements de crédit	4 668	4 668		
à un an au maximum à l'origine	4 668	4 668		
à plus d'un an à l'origine				
♦ Emprunts et dettes financières diverses ⁽¹⁾ et ⁽²⁾	2 724	2 724		
♦ Fournisseurs et comptes rattachés	21 721 073	21 721 073		
♦ Personnel et comptes rattachés	1 030 184	1 030 184		
♦ Dettes fiscales et sociales	1 725 657	1 725 657		
<i>sécurité sociale et autres organismes soc.</i>	821 819	821 819		
<i>État, impôt sur les bénéfices</i>	602	602		
<i>État, taxe sur le chiffre d'affaires</i>	530 165	530 165		
<i>obligations cautionnées</i>				
<i>autres impôts, taxes et versements assimilés</i>	373 071	373 071		
♦ Dettes sur immobilisations	69 106	69 106		
♦ Groupe et associés	174 723	174 723		
♦ Autres dettes	1 492 770	1 492 770		
♦ Produits constatés d'avance				
TOTAL	26 220 906	26 220 906		

ANNEXE DES COMPTES ANNUELS

- COMPOSITION DU CAPITAL SOCIAL -

Société : FLORIMOND DESPREZ

Exercice du 01/07/2014 au 30/06/2015

Devise : Euro

	Nombre d'actions ou de parts :			Nombre au 30/06/2015	Valeur nominale
	Nombre au 01/07/2014	créés au cours de l'exercice	remboursées au cours de l'exercice		
♦ Actions ordinaires	10 000			10 000	2 053,00
TOTAL	10 000			10 000	2 053,00

Le capital social s'élève à 20 530 000 €

ANNEXE DES COMPTES ANNUELS

- VARIATION DES CAPITAUX PROPRES -

Société : **FLORIMOND DESPREZ**
Exercice du **01/07/2014** au **30/06/2015**
Devise en milliers : Euro

♦ Capitaux propres à la clôture de l'exercice précédent au 30/06/2014, avant résultat et affectation	72 823
♦ Résultat de l'exercice clos au 30/06/2014	2 342
♦ Affectation du résultat au report à nouveau	2 342
♦ Capitaux propres à l'ouverture de l'exercice au 01/07/2014	75 165
CAPITAUX PROPRES À L'OUVERTURE APRÈS APPORTS RÉTROACTIFS	75 165
VARIATIONS EN COURS D'EXERCICE :	(2 468)
♦ Capital	
♦ Primes, réserves et report à nouveau	
♦ Résultat de l'exercice	(2 709)
♦ Subventions d'investissement	
♦ Provisions réglementées	241
♦ Autres provisions réglementées	
CAPITAUX PROPRES DU BILAN DE CLÔTURE AU 30/06/2015, AVANT A.G.O.	72 697

ANNEXE DES COMPTES ANNUELS

- ENGAGEMENTS FINANCIERS -

Société : FLORIMOND DESPREZ

Exercice du 01/07/2014 au 30/06/2015

Devise : Euro

ENGAGEMENTS DONNÉS PAR L'ENTREPRISE	Total	Engagements donnés au profit de :			
		dirigeants	filiales	participations	autres
♦ Cautions	416 891		416 891		
♦ Cautions données par les banques pour les marchés privés de commercialisation à l'étranger	117 659				117 659
TOTAL	534 550		416 891		117 659

ANNEXE DES COMPTES ANNUELS

- ENGAGEMENTS PRIS EN TERME DE PENSIONS, RETRAITES ET INDEMNITÉS ASSIMILÉES -

Société : FLORIMOND DESPREZ

Exercice du 01/07/2014 au 30/06/2015

Devise : Euro

	Engagements pris	
	30/06/2015	30/06/2014
♦ Pensions et indemnités assimilées	676 654	678 913
TOTAL	676 654	678 913

Les droits ont été déterminés en application de la convention collective et selon la méthode exposée dans la recommandation du CNC du 01 avril 2003.

Les hypothèses suivantes ont été retenues :

Taux de rotation du personnel : 0,32%

Taux d'augmentation : 1,5%

Taux actuariel : 2,2%

Age de la retraite: 62 ans

Taux de charges : 38%

Convention collective de la polyculture et de l'élevage.

Les indemnités de retraite sont couvertes en partie pour un montant de 386 343,17 € par une assurance souscrite auprès d'un organisme financier.

ANNEXE DES COMPTES ANNUELS

- CRÉDIT-BAIL : IMMOBILISATIONS ET ENGAGEMENTS - en k€

Société : FLORIMOND DESPREZ

Exercice du 01/07/2014 au 30/06/2015

Immobilisations en Crédit Bail

Poste du bilan	Coût d'entrée	durée d'amortissement	amortissements		Valeur nette
			de l'exercice	cumulées	
Terrains	413				413
Constructions	5 887	30	196	1 128	4 759
Autres immobilisations corporelles	1 513	15	101	580	933
Total	7 813		297	1 708	6 105

Engagement de crédit Bail

Poste du bilan	Redevances payées		Redevances restants à payer			Total à payer	Prix d'achat résiduel
	de l'exercice	cumulées	jusqu'à 1 an	+1 an à 5 ans	+ 5 ans		
Terrains							
Constructions	564	3 267	564	2 255	1 099	3 918	1 €
Autres immobilisations corporelles	249	1 497	249	-	-	249	15
Total	813	4 764	813	2 255	1 099	4 167	

ANNEXE DES COMPTES ANNUELS

- COMPTES DE RÉGULARISATION ACTIF -

Société : FLORIMOND DESPREZ
Exercice du 01/07/2014 au 30/06/2015
Devise : Euro

CHARGES CONSTATÉES D'AVANCE	Au 30/06/2015	Au 30/06/2014
♦ Charges d'exploitation	218 897	296 144
TOTAL	218 897	296 144



ANNEXE DES COMPTES ANNUELS

- VENTILATION DU CHIFFRE D'AFFAIRES COMPTABLE -

Société : FLORIMOND DESPREZ

Exercice du 01/07/2014 au 30/06/2015

Devise : Euro

Le chiffre d'affaires est ventilé :

- par secteur d'activité et par marché géographique
- par secteur d'activité
- par marché géographique

Montants en milliers d' Euro

	C.A. réalisé au 30/06/2015 :			C.A. réalisé au 30/06/2014 :		
	en France	à l'export	au total	en France	à l'export	au total
♦ Ventes de Semences	34		34	24 116	23 878	47 994
♦ Ventes de prestations	19 540	26 992	46 532	1 665	152	1 817
♦ Ventes diverses	1 698	145	1 843	12		12
TOTAL	21 272	27 137	48 409	25 793	24 030	49 823

ANNEXE DES COMPTES ANNUELS

- CHARGES À PAYER -

Société : FLORIMOND DESPREZ
Exercice du 01/07/2014 au 30/06/2015
Devise : Euro

- Factures à recevoir	7 408 856
- Indemnités de congés payés	761 456
- Charges sociales à payer	424 019
- Impôts et taxes à payer	373 071
- Intérêts courus	-



ANNEXE DES COMPTES ANNUELS

- PRODUITS À RECEVOIR -

Société : FLORIMOND DESPREZ

Exercice du 01/07/2014 au 30/06/2015

Devise : Euro

- Intérêts courus	27 010
- Factures à établir	4 081 101

ANNEXE DES COMPTES ANNUELS

- TRANSFERTS DE CHARGES -

Société : FLORIMOND DESPREZ

Exercice du 01/07/2014 au 30/06/2015

Devise : Euro

Les transferts de charges ont été au cours de l'exercice du 01/07/2014 au 30/06/2015 :

	Montant au 30/06/2015
♦ Transfert de charges d'assurances	9 963
♦ Transfert de charges formation	44 046
♦ Transfert de charges autres	103 984
TOTAL	157 993



ANNEXE DES COMPTES ANNUELS

- CHARGES ET PRODUITS EXCEPTIONNELS -

Société : FLORIMOND DESPREZ

Exercice du 01/07/2014 au 30/06/2015

Devise : Euro

Les charges et les produits exceptionnels ont été au cours de l'exercice ; les tableaux suivants en reprennent le détail par nature :

CHARGES EXCEPTIONNELLES	Montant au 30/06/2015
♦ Frais de chasse	148 995
♦ Pénalités sur marchés	4 450
♦ Cessions d'éléments d'actifs	962 672
♦ Dotations amortissements dérogatoires	351 957
TOTAL	1 468 074

PRODUITS EXCEPTIONNELS	Montant au 30/06/2015
♦ Créances sur exercice antérieur	1 011
♦ Produits de cessions d'immobilisations	1 059 578
♦ Reprise sur amortissements dérogatoires	110 105
TOTAL	1 170 694

ANNEXE DES COMPTES ANNUELS

- DETTE FUTURE D'IMPÔTS DIFFÉRÉS -

Société : FLORIMOND DESPREZ
Exercice du 01/07/2014 au 30/06/2015
Devise : Euro

ALLÈGEMENTS D'IMPÔTS DIFFÉRÉS	Impositions relatives aux exercices clos à fin :	
	06/2015	06/2014
DÉCALAGES IMPOSABLES AU TAUX DE DROIT COMMUN	1 207 729	1 037 072
♦ Dettes provisionnées taxées antérieurement	1 207 729	1 037 072
TOTAL	1 207 729	1 037 072

33

ANNEXE DES COMPTES ANNUELS

- LISTE DES SOCIÉTÉS MÈRES CONSOLIDANTES -

Société : FLORIMOND DESPREZ

Exercice du 01/07/2014 au 30/06/2015

Devise : Euro

✓ FLORIMOND DESPREZ VEUVE & FILS SAS
BP41
59242 CAPPELLE EN PEVELE

Il est rappelé que la société est intégrée fiscalement dans un groupe dont la tête de groupe est la société FLORIMOND DESPREZ VEUVE & FILS SAS pour les exercices ouverts à compter du 01/07/2005.

L'impôt est comptabilisé dans les comptes sociaux en l'absence d'intégration.

Les filiales intégrées versent à la société mère à dû concurrence des résultats réalisés.

L'impôt correspondant est calculé comme si elles n'avaient pas été membre du groupe.

ANNEXE DES COMPTES ANNUELS

- ENTREPRISES LIÉES ET PARTICIPATIONS -

Société : FLORIMOND DESPREZ

Exercice du 01/07/2014 au 30/06/2015

Devise : Euro

Part des entreprises liées et des participations à fin juin 2015 :

POSTES DU BILAN	Montants en euros	
	Entreprises liées	Lien de participation
IMMOBILISATIONS FINANCIÈRES		
♦ Participations	43 827 322	1 803 794
♦ Créances rattachées à des participations	1 017 398	
♦ Provisions sur créances rattachées à des participations		(1 090 701)
CRÉANCES		
♦ Avances et acomptes versés sur commandes		
♦ Clients et comptes rattachés	8 884 384	24 743
♦ Autres créances	75 917	
DETTES		
♦ Comptes courants	149 790	
♦ Fournisseurs et comptes rattachés	20 182 950	
♦ Autres dettes	22 267	

POSTES DU COMPTE DE RÉSULTAT	Montants en euros	
	Entreprises liées	Lien de participation
ÉLÉMENTS FINANCIERS		
♦ Produits Financiers	42 555	
♦ Charges financières	35 125	

81

ANNEXE DES COMPTES ANNUELS

- RÉMUNÉRATIONS DES DIRIGEANTS -

Société : FLORIMOND DESPREZ

Exercice du 01/07/2014 au 30/06/2015

Devise : Euro

La rémunération des dirigeants par catégorie :

- n'est pas fournie car elle permet d'identifier la situation d'un membre déterminé des organes de Direction.
- est présentée dans le tableau suivant.

ANNEXE DES COMPTES ANNUELS

- VENTILATION DES EFFECTIFS -

Société : FLORIMOND DESPREZ

Exercice du 01/07/2014 au 30/06/2015

Devise : Euro

	Effectif moyen salarié à fin ⁽¹⁾ :	
	06/2015	06/2014
♦ Ingénieurs et Cadres	31	32
♦ Agents de maîtrise		
♦ Employés et techniciens	22	18
♦ Ouvriers	76	79
♦ Autres		
TOTAL	129	129

Le CICE a pour objet l'amélioration de la compétitivité de l'entreprise par des efforts en matière d'investissement, de recherche, d'innovation, de formation, de recrutement, de prospection de nouveaux marchés, de transition écologique et de reconstitution de leur fonds de roulement. Au titre de l'exercice clos le 30/06/2015, la société a comptabilisé un CICE de 149 317 €, en réduction des charges de personnel.

Le taux de CICE s'élève 6% des rémunérations versées aux salariés au cours d'une année civile, n'exédant pas 2,5 fois le SMIC.

38

Annexes des comptes annuels
 Filiales et participations
Société : SAS MAISON FLORIMOND DESPREZ
 Exercice du 01/07/14 au 30/06/15
 Devise : EURO avec taux au 30/06/15

Nom de la Filiale	Pays	% détenus	Valeur des titres brutes en €	Provision	Valeur nette des titres	Montant des capitaux propres en devises	Montant des capitaux propres en €	Chiffres d'affaires du dernier exercice en €	Résultat net en €	Observations
Filiales Françaises détenues à plus de 50%										
LEPEUPLE	France	100%	145 310		145 310		1 326 853	2 212 808	151 463	
FD ADMIRAL	France	100%	41 869 160		41 869 160		160 159 871	187 000	- 273 530	
Filiales étrangères détenues entre 50% et 100%										
Florimond Desprez Ibérica	Espagne	100%	685 371		685 371		1 524 089	6 624 858	80 631	
Florimond Desprez Maghreb	Maroc	70%	669 963	-	669 963	12 409 462	1 156 412	1 773 754	53 291	
Florimond Desprez Russie	Russie	90%	82 519	-	82 519	24 441 000	401 095	5 025 149	323 602	
Filiales détenues avec des participations entre 20% et 50%										
ISTERRA	Hongrie	50%	375 000		375 000		693 198	2 949 645	133 772	
ERAUW	Belgique	48%	300 000		300 000		974 553	1 368 596	181 661	
DESPREZ Kz	Kazakstan	50%	41 500	41 500	-	ns	ns	ns	ns	
STRENG ENGELÉN	Allemagne	28%	274 900		274 900		211 526	1 519 283	- 256 430	
SCEA du MELLERET	France	5%	24 732		24 732		171 570	101 804	9 785	
SCI COQ HERON	France	12%	58 967		58 967	ns	ns	ns	ns	
ARAS BAZR	Iran	42%	1 049 201	1 049 201	-	ns	ns	ns	ns	

(ns:non significatif)

31



MAISON FLORIMOND DESPREZ

Société par actions simplifiée au capital de 20.530.000 euros

Siège social : lieudit Wattines

59242 CAPPELLE EN PEVELE

458.500.170 RCS LILLE

---oOo---

PROPOSITION D'AFFECTATION DU RESULTAT


ET DECISION DE L'ASSOCIE UNIQUE

DU 18/12/2015

DEUXIEME DECISION

L'associé unique décide d'affecter le déficit de l'exercice s'élevant à (2 708 501) euros au compte de report à nouveau.

Conformément aux dispositions légales, il est rappelé qu'il n'a été procédé à aucune distribution de dividendes au cours des trois derniers exercices.



MAISON FLORIMOND DESPREZ


Société par actions simplifiée au capital de 20.530.000 euros

Siège social : lieudit Wattines

59242 CAPPELLE EN PEVELE

458.500.170 RCS LILLE

---oOo---



PROCES-VERBAL

DES DECISIONS DE L'ASSOCIE UNIQUE

EN DATE DU 18/12/2015

L'an deux mille quinze,
Le dix huit décembre

La société FLORIMOND DESPREZ VEUVE & FILS, société par actions simplifiée de 2.600 000 € dont le siège social est situé au lieudit Wattines 59242 CAPPELLE EN PEVELE, et immatriculée au registre du commerce et des sociétés de Lille sous le numéro B 456.501.113,

Seule associée de la société MAISON FLORIMOND DESPREZ,
Représentée par Monsieur Bruno DESPREZ, en sa qualité de président,


Après avoir rappelé l'ordre du jour :

- Rapport de gestion du président ;
- Rapport du commissaire aux comptes sur les comptes de l'exercice clos le 30 juin 2015;
- Approbation du bilan et des comptes de l'exercice clos le 30 juin 2015 et quitus au président et au directeur général ;
- Affectation du résultat,
- Conventions réglementées.
- Formalités à accomplir

Ayant pris connaissance des comptes annuels (bilan, compte de résultat et annexe) de l'exercice clos le 30 juin 2015, du rapport de gestion du président sur l'activité de la société au cours de cet exercice, du rapport général du commissaire aux comptes sur les comptes de l'exercice,

Ayant rappelé que toutes informations et documents se rapportant aux présentes décisions ont été communiqués au commissaire aux comptes,

A pris les décisions suivantes :



PREMIERE DECISION

L'associé unique, connaissance prise du rapport de gestion du président et du rapport du commissaire aux comptes, approuve les comptes annuels de l'exercice clos le 30 juin 2015, tels qu'ils lui sont présentés, ainsi que toutes les opérations traduites dans les comptes susvisés et résumées dans ces rapports.

L'associé unique statuant en application de l'article 223 quater du code général des impôts, approuve le montant global s'élevant à 87 840 euros des dépenses et charges visées à l'article 39-4 de ce code, ainsi que le montant de 36 412 € correspondant aux amortissements excédentaires non déductibles fiscalement supportés par la société en raison de ces dépenses et charges. Il donne quitus entier et sans réserve au président et au directeur général de l'accomplissement de leur mandat au cours dudit exercice.

DEUXIEME DECISION

L'associé unique décide d'affecter le déficit de l'exercice s'élevant à (2 708 501) euros au compte de report à nouveau

Conformément aux dispositions légales, il est rappelé qu'il n'a été procédé à aucune distribution de dividendes au titre des trois derniers exercices.

TROISIEME DECISION

L'associé unique prend acte de l'absence totale de conventions nouvelles conclues entre la société et ses dirigeants.

QUATRIEME DECISION

L'associé unique confère tous pouvoirs au porteur d'un extrait ou d'une copie du procès-verbal de ses délibérations en vue de l'accomplissement des formalités légales.

De tout ce qui précède, il a été dressé le présent procès-verbal qui a été signé par l'associé unique.


L'ASSOCIÉ UNIQUE

