

RCS : LYON
Code greffe : 6901

Documents comptables

REGISTRE DU COMMERCE ET DES SOCIETES

Le greffier du tribunal de commerce de LYON atteste l'exactitude des informations transmises ci-après

Nature du document : Documents comptables (B-S)

Numéro de gestion : 2013 B 02610
Numéro SIREN : 335 144 606
Nom ou dénomination : SAPRONIT PROCESS

Ce dépôt a été enregistré le 04/04/2019 sous le numéro de dépôt B2019/011254

DEPOT DES COMPTES ANNUELS

n°de dépôt : **B2019/011254**
n°de gestion : **2013B02610**
n°SIREN : **335 144 606 RCS Lyon**


Le greffier du Tribunal de Commerce de Lyon certifie avoir procédé le 04/04/2019 à un dépôt annexé au dossier du registre du commerce et des sociétés de :

SAPRONIT PROCESS - Société par actions simplifiée
zone d'activité commerciale de Satolas Green 69330 Pusignan -FRANCE-

date de clôture : 31/05/2017

Ce dépôt comprend les documents comptables prévus par la législation en vigueur.

Concernant les évènements RCS suivants :
Dépôt des comptes annuels



5236440



5236440


11254

SAPRONIT PROCESS

Société par Actions Simplifiée à Associé Unique au capital de 205.020 euros
Siège social : Zone d'Activité Commerciale de Satolas Green – 69330 PUSIGNAN
RCS LYON 335 144 606

Comptes de l'exercice clos le 31.05.2017


Certifiés conformes par le Président

A handwritten signature in black ink, appearing to be 'JC Robin', written over a horizontal line.

Pour la société SIXCELL
Monsieur Jean-Charles ROBIN

BILAN ACTIF

ACTIF		Exercice N 31/05/2017 12			Exercice N-1 31/05/2016 12		Ecart N / N-1	
		Brut	Amortissements et dépréciations (à déduire)	Net	Net	Euros	%	
	Capital souscrit non appelé (I)							
ACTIF IMMOBILISÉ	Immobilisations incorporelles							
	Frais d'établissement							
	Frais de développement							
	Concessions, brevets et droits similaires	16 427	16 427					
	Fonds commercial (1)							
	Autres immobilisations incorporelles							
	Avances et acomptes							
	Immobilisations corporelles							
	Terrains							
	Constructions	78 715	43 233	35 481	42 675	7 193	16.86	
	Installations techniques, matériel et outillage	1 044 620	862 739	181 880	344 309	162 429	47.18	
	Autres immobilisations corporelles	105 705	84 959	20 746	28 036	7 291	26.00	
	Immobilisations en cours							
Avances et acomptes	212 000		212 000		212 000			
Immobilisations financières (2)								
Participations mises en équivalence								
Autres participations								
Créances rattachées à des participations								
Autres titres immobilisés				150	150	100.00		
Prêts								
Autres immobilisations financières								
Total II	1 457 466	1 007 359	450 108	415 170	34 938	8.42		
ACTIF CIRCULANT	Stocks et en cours							
	Matières premières, approvisionnements	366 843		366 843	390 646	23 803	6.09	
	En-cours de production de biens							
	En-cours de production de services							
	Produits intermédiaires et finis	90 764		90 764	52 771	37 993	72.00	
	Marchandises							
	Avances et acomptes versés sur commandes							
	Créances (3)							
	Clients et comptes rattachés	747 839		747 839	1 017 865	270 026	26.53	
	Autres créances	45 865		45 865	94 640	48 775	51.54	
Capital souscrit - appelé, non versé								
Valeurs mobilières de placement								
Disponibilités	554 516		554 516	325 611	228 905	70.30		
Charges constatées d'avance (3)	43 155		43 155	35 368	7 787	22.02		
Total III	1 848 982		1 848 982	1 916 900	67 918	3.54		
Comptes de Régularisation	Frais d'émission d'emprunt à étaler (IV)							
	Primes de remboursement des obligations (V)							
	Ecarts de conversion actif (VI)							
TOTAL GÉNÉRAL (I+II+III+IV+V+VI)	3 306 448	1 007 359	2 299 090	2 332 070	32 981	1.41		



(1) Dont droit au bail
(2) Dont à moins d'un an
(3) Dont à plus d'un an


BILAN PASSIF

PASSIF		Exercice N	Exercice N-1	Ecart N / N-1	
		31/05/2017 12	31/05/2016 12	Euros	%
CAPITAUX PROPRES	Capital (Dont versé : 205 020)	205 020	205 020		
	Primes d'émission, de fusion, d'apport	0	0		
	Ecarts de réévaluation				
	Réserves				
	Réserve légale	20 502	20 502		
	Réserves statutaires ou contractuelles				
	Réserves réglementées				
	Autres réserves	1 024 686	948 526	76 160	8.03
	Report à nouveau				
	Résultat de l'exercice (Bénéfice ou perte)	261 844	276 160	14 317	5.18
Subventions d'investissement					
Provisions réglementées					
Total I	1 512 052	1 450 208	61 844	4.26	
AUTRES FONDS PROPRES	Produit des émissions de titres participatifs				
	Avances conditionnées				
Total II					
PROVISIONS	Provisions pour risques				
	Provisions pour charges				
	Total III				
DETTES (1)	Dettes financières				
	Emprunts obligataires convertibles				
	Autres emprunts obligataires				
	Emprunts auprès d'établissements de crédit	220 000	300 000	80 000	26.67
	Concours bancaires courants				
	Emprunts et dettes financières diverses		24 340	24 340	100.00
	Avances et acomptes reçus sur commandes en cours	33 729	1 200	32 529	NS
	Dettes d'exploitation				
	Dettes fournisseurs et comptes rattachés	294 995	340 477	45 482	13.36
	Dettes fiscales et sociales	238 314	210 550	27 764	13.19
Dettes sur immobilisations et comptes rattachés					
Autres dettes		5 295	5 295	100.00	
Comptes de Régularisation	Produits constatés d'avance (1)				
	Total IV	787 038	881 862	94 824	10.75
	Ecarts de conversion passif (V)				
TOTAL GÉNÉRAL (I+II+III+IV+V)	2 299 090	2 332 070	32 981	1.41	

(1) Dettes et produits constatés d'avance à moins d'un an

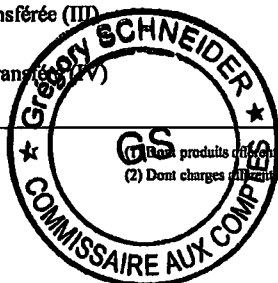
647 038

661 862



COMPTE DE RESULTAT


	Exercice N 31/05/2017 12			Exercice N-1 31/05/2016 12	Ecart N / N-1	
	France	Exportation	Total		Euros	%
Produits d'exploitation (1)						
Ventes de marchandises						
Production vendue de biens	3 717 711	587 693	4 305 404	4 610 377	304 973	6.61
Production vendue de services	1 507	535	2 042	2 929	887	30.28
Chiffre d'affaires NET	3 719 218	588 228	4 307 446	4 613 306	305 860	6.63
Production stockée			7 838	20 291	12 454	61.37
Production immobilisée						
Subventions d'exploitation						
Reprises sur dépréciations, provisions (et amortissements), transferts de charges			148 308	213 632	65 325	30.58
Autres produits			3	10	7	71.70
Total des Produits d'exploitation (I)			4 447 919	4 806 658	358 738	7.46
Charges d'exploitation (2)						
Achats de marchandises						
Variation de stock (marchandises)						
Achats de matières premières et autres approvisionnements			1 390 798	1 440 473	49 675	3.45
Variation de stock (matières premières et autres approvisionnements)			22 028	47 938	25 910	54.05
Autres achats et charges externes *			1 454 030	1 690 265	236 235	13.98
Impôts, taxes et versements assimilés			95 541	69 747	25 794	36.98
Salaires et traitements			688 177	787 942	99 765	12.66
Charges sociales			269 563	280 637	11 074	3.95
Dotations aux amortissements et dépréciations						
Sur immobilisations : dotations aux amortissements			181 139	174 564	6 575	3.77
Sur immobilisations : dotations aux dépréciations						
Sur actif circulant : dotations aux dépréciations						
Dotations aux provisions						
Autres charges			27	22	4	19.81
Total des Charges d'exploitation (II)			4 057 247	4 395 711	338 464	7.70
1 - Résultat d'exploitation (I-II)			390 672	410 946	20 274	4.93
Quotes-parts de Résultat sur opération faites en commun						
Bénéfice attribué ou perte transférée (III)						
Perte supportée ou bénéfice transféré (IV)						



(I) Dont produits cédés à des exercices antérieurs
(2) Dont charges affectées à des exercices antérieurs

COMPTE DE RESULTAT

	Exercice N	Exercice N-1	Ecart N / N-1	
	31/05/2017	12 31/05/2016	Euros	%
Produits financiers				
Produits financiers de participations (3)				
Produits des autres valeurs mobilières et créances de l'actif immobilisé (3)				
Autres intérêts et produits assimilés (3)	20 103	42 502	22 399	52.70
Reprises sur dépréciations et provisions, transferts de charges				
Différences positives de change		497	497	100.00
Produits nets sur cessions de valeurs mobilières de placement				
Total V	20 103	42 999	22 896	53.25
Charges financières				
Dotations aux amortissements, dépréciations et provisions				
Intérêts et charges assimilées (4)	11 792	9 108	2 684	29.47
Différences négatives de change		512	512	100.00
Charges nettes sur cessions de valeurs mobilières de placement				
Total VI	11 792	9 620	2 172	22.58
2. Résultat financier (V-VI)	8 311	33 379	25 069	75.10
3. Résultat courant avant impôts (I-II+III-IV+V-VI)	398 983	444 325	45 342	10.20
Produits exceptionnels				
Produits exceptionnels sur opérations de gestion				
Produits exceptionnels sur opérations en capital		8 000	8 000	100.00
Reprises sur dépréciations et provisions, transferts de charges				
Total VII		8 000	8 000	100.00
Charges exceptionnelles				
Charges exceptionnelles sur opérations de gestion	108		108	
Charges exceptionnelles sur opérations en capital		2 018	2 018	100.00
Dotations aux amortissements, dépréciations et provisions				
Total VIII	108	2 018	1 910	94.64
4. Résultat exceptionnel (VII-VIII)	108	5 982	6 090	101.81
Participation des salariés aux résultats de l'entreprise (IX)	23 948	51 964	28 016	53.91
Impôts sur les bénéfices (X)	113 083	122 183	9 100	7.45
Total des produits (I+III+V+VII)	4 468 022	4 857 657	389 634	8.02
Total des charges (II+IV+VI+VIII+IX+X)	4 206 179	4 581 497	375 318	8.19
5. Bénéfice ou perte (Total des produits - Total des charges)	261 844	276 160	14 317	5.18
	41 666	65 357		



Y compris : Redevance de crédit bail mobilier
: Redevance de crédit bail immobilier
(3) Dont produits concernant les entreprises liées
(4) Dont intérêts concernant les entreprises liées

ANNEXE

Exercice du 01/06/2016 au 31/05/2017

- REGLES ET METHODES COMPTABLES -

(PCG Art. 831-1/1)

Principes et conventions générales

Les comptes de l'exercice clos ont été élaborés et présentés conformément aux règles comptables dans le respect des principes prévus par les articles 121-1 à 121-5 et suivants du Plan Comptable Général 2016.

La méthode de base retenue pour l'évaluation des éléments inscrits en comptabilité est la méthode des coûts historiques.

Les conventions comptables ont été appliquées en conformité avec les dispositions du code de commerce, du décret comptable du 29/11/83 ainsi que du règlement ANC 2014-03 et des règlements ANC 2015-06 et 2016-07 relatifs à la réécriture du plan comptable général applicable à la clôture de l'exercice.

Permanence des méthodes

Les méthodes d'évaluation retenues pour cet exercice n'ont pas été modifiées par rapport à l'exercice précédent.


Informations relatives au CICE

Il a été comptabilisé en déduction des frais de personnel un produit à recevoir relatif à l'application du CICE (crédit d'impôt compétitivité emploi) pour un montant de 26 689 €. Il s'agit du CICE au titre de l'année 2016 pour 23 378 €, d'une provision au titre de l'année 2017 pour un montant de 13 235 €, (le montant définitif ne pourra être déterminé qu'à la fin de l'année civile 2017) et d'une reprise de provision pour l'année 2016 (venant en diminution du poste) pour un montant de 9 924 €. La société n'a demandé aucun préfinancement au titre de ce mécanisme.

L'utilisation du CICE dans l'entreprise

Le CICE a pour objet le financement de l'amélioration de la compétitivité des entreprises. Au titre de l'année civile écoulée, nous avons dégagé un crédit d'impôt de 26 689 €, que nous avons affecté principalement à des efforts en matière de :

Description des efforts	Montant
- investissement :	
- recherche :	
- d'innovation :	
- formation :	
- recrutement :	
- prospection de nouveaux marchés :	
- transition écologique et énergétique :	
- reconstitution des fonds de roulement :	26 689
Total	26 689



ANNEXE

Exercice du 01/06/2016 au 31/05/2017


Il n'a donc permis ni de financer une hausse de la part des bénéfices distribués, ni d'augmenter les rémunérations des dirigeants.

- COMPLEMENT D'INFORMATIONS RELATIF AU BILAN -

Etat des immobilisations

	Valeur brute début d'exercice	Augmentations	
		Réévaluations	Acquisitions
Autres postes d'immobilisations incorporelles TOTAL	16 427		
Installations générales agencements aménagements des constructions	78 715		
Installations techniques, Matériel et outillage industriel	1 042 380		2 240
Installations générales agencements aménagements divers	29 895		
Matériel de transport	10 347		
Matériel de bureau et informatique, Mobilier	63 477		1 986
Avances et acomptes			212 000
TOTAL	1 224 813		216 226
Autres titres immobilisés	150		
TOTAL	150		
TOTAL GENERAL	1 241 390		216 226

	Diminutions		Valeur brute en fin d'exercice	Réévaluation Valeur d'origine fin exercice
	Poste à Poste	Cessions		
Autres immobilisations incorporelles TOTAL			16 427	16 427
Installations générales agencements aménagements constr.			78 715	78 715
Installations techniques, Matériel et outillage industriel			1 044 620	1 044 620
Installations générales agencements aménagements divers			29 895	29 895
Matériel de transport			10 347	10 347
Matériel de bureau et informatique, Mobilier			65 463	65 463
Avances et acomptes			212 000	212 000
TOTAL			1 441 039	1 441 039
Autres titres immobilisés		150		
TOTAL		150		
TOTAL GENERAL		150	1 457 466	1 457 466



ANNEXE

Exercice du 01/06/2016 au 31/05/2017

Etat des amortissements

Situations et mouvements de l'exercice	Montant début d'exercice	Dotations de l'exercice	Diminutions Reprises	Montant fin d'exercice
Autres immobilisations incorporelles TOTAL	16 427			16 427
Installations générales agencements aménagements constr.	36 040	7 193		43 233
Installations techniques, Matériel et outillage industriel	698 070	164 669		862 739
Installations générales agencements aménagements divers	21 362	1 442		22 803
Matériel de transport	10 347			10 347
Matériel de bureau et informatique, Mobilier	43 974	7 835		51 809
TOTAL	809 793	181 139		990 932
TOTAL GENERAL	826 220	181 139		1 007 359


Ventilation des dotations de l'exercice	Amortissements linéaires	Amortissements dégressifs	Amortissements exceptionnels	Amortissements dérogatoires	
				Dotations	Reprises
Instal.générales agenc.aménag.constr.	7 193				
Instal.techniques matériel outillage indus.	164 669				
Instal.générales agenc.aménag.divers	1 442				
Matériel de bureau informatique mobilier	7 835				
TOTAL	181 139				
TOTAL GENERAL	181 139				

Etat des provisions

Néant

Etat des échéances des créances et des dettes

Etat des créances	Montant brut	A 1 an au plus	A plus d'1 an
Autres créances clients	747 839	747 839	
Personnel et comptes rattachés	291	291	
Sécurité sociale et autres organismes sociaux	828	828	
Taxe sur la valeur ajoutée	29 578	29 578	
Divers état et autres collectivités publiques	13 235	13 235	
Groupe et associés	1 933	1 933	
Charges constatées d'avance	43 155	43 155	
TOTAL	836 859	836 859	



ANNEXE

Exercice du 01/06/2016 au 31/05/2017

Etat des dettes	Montant brut	A 1 an au plus	De 1 à 5 ans	A plus de 5 ans
Emprunts et dettes ets crédit à plus de 1 an à l'origine	220 000	80 000	140 000	
Fournisseurs et comptes rattachés	294 995	294 995		
Personnel et comptes rattachés	99 671	99 671		
Sécurité sociale et autres organismes sociaux	75 203	75 203		
Taxe sur la valeur ajoutée	28 293	28 293		
Autres impôts taxes et assimilés	35 147	35 147		
TOTAL	753 309	613 309	140 000	
Emprunts remboursés en cours d'exercice	80 000			

Composition du capital social

(PCG Art. 831-3 et 832-13)

Différentes catégories de titres	Valeurs nominales en euros	Nombre de titres			
		Au début	Créés	Remboursés	En fin
Actions	153.0000	1 340			1 340

Autres immobilisations incorporelles

(Code du Commerce Art. R 123-186)


Les brevets, concessions et autres valeurs incorporelles immobilisées ont été évalués à leur coût d'acquisition, mais à l'exclusion des frais engagés pour leur acquisition.

Ces éléments sont amortis sur la durée de leur utilisation par l'entreprise à savoir :

	Valeurs	Taux d'amortissement
Logiciels	16 427	100.00

Evaluation des immobilisations corporelles

La valeur brute des éléments corporels de l'actif immobilisé correspond à la valeur d'entrée des biens dans le patrimoine compte tenu des frais nécessaires à la mise en état d'utilisation de ces biens, mais à l'exclusion des frais engagés pour leur acquisition.



ANNEXE

Exercice du 01/06/2016 au 31/05/2017

Evaluation des amortissements

La société ne dépassant pas deux des trois seuils suivants :

- total bilan : 3 650 000 €
- total chiffre d'affaires : 7 300 000 €
- total salariés : 50

Celle-ci bénéficie d'un assouplissement dans l'application des règles comptables relatives aux actifs. Dès lors la société est autorisée à retenir la durée d'usage au lieu de la durée réelle d'utilisation pour l'amortissement des immobilisations non décomposables.

Les méthodes et les durées d'amortissement retenues ont été les suivantes :

Catégorie	Mode	Durée
Constructions	Linéaire	10 à 50 ans
Agencements et aménagements	Linéaire	3/5/8 ANS
Installations techniques	Linéaire	5 à 10 ans
Matériels et outillages	Linéaire et dégressif	2/3/4/5 ans
Matériel de transport	Linéaire	4/5 ANS
Matériel de bureau	Linéaire et dégressif	2/3/5 ans
Mobilier	Linéaire	5/8 ans

Evaluation des matières et marchandises

(PCG Art. 831-2)

Les matières et marchandises ont été évaluées à leur coût d'acquisition selon la méthode du premier entré / premier sorti.


Evaluation des produits et en cours

(PCG Art. 831-2)

Les produits et en cours de production ont été évalués à leur coût de production. Les charges indirectes de fabrication ont été prises en compte sur la base des capacités normales de production de l'entreprise, à l'exclusion de tous coûts de sous activité et de stockage.

Evaluation des créances et des dettes

Les créances et dettes ont été évaluées pour leur valeur nominale.



ANNEXE

Exercice du 01/06/2016 au 31/05/2017

Avances ou crédits alloués aux dirigeants

Conformément à la loi du 24 juillet 1966, aucune avance ou crédit n'a été alloué aux dirigeants de la société.

Disponibilités en Euros

Les liquidités disponibles en caisse ou en banque ont été évaluées pour leur valeur nominale.

Produits à recevoir

Montant des produits à recevoir inclus dans les postes suivants du bilan	Montant
Autres créances	14 063
Total	14 063



ANNEXE

Exercice du 01/06/2016 au 31/05/2017

Détail des produits à recevoir

	Montant
Produits à recevoir organismes sociaux	828
Produits à recevoir Etat	13 235
Total	14 063

Charges à payer

Montant des charges à payer incluses dans les postes suivants du bilan	Montant
Dettes fournisseurs et comptes rattachés	17 402
Dettes fiscales et sociales	171 432
Total	188 834



ANNEXE


Exercice du 01/06/2016 au 31/05/2017

Détail des charges à payer

	Montant
Dettes pour congés payés	52 706
Intéressement	23 948
Personnel autres charges à payer	23 016
Charges sociales sur congés payés	22 619
Autres charges à payer organismes sociaux	13 996
Autres charges à payer état	35 147
Fournisseur FNP	17 402
Total	188 834

Charges et produits constatés d'avance

Charges constatées d'avance	Montant
Charges d'exploitation	43 155
Total	43 155



ANNEXE

Exercice du 01/06/2016 au 31/05/2017

Détail des charges constatées d'avance

	Exploitation	Financier	Exceptionnel
Charges d'exploitation (services extérieurs)	43 155		
Total	43 155		

Détail des produits constatés d'avance

(Code du Commerce Art. R 123-189)

- COMPLEMENT D'INFORMATIONS RELATIF AU COMPTE DE RESULTAT -

Ventilation du chiffre d'affaires net

(PCG Art. 831-2/14)

Répartition par secteur géographique	Montant
Ventes et port France	3 719 217
Ventes et port Intracommunautaire	450 288
Ventes export	137 940
Total	4 307 445

Effectif moyen


(PCG Art. 831-3)

	Personnel salarié	Personnel mis à la disposition de l'entreprise
Cadres	4	
Employés	6	
Ouvriers	15	
Total	25	

Honoraires des commissaires aux comptes

Le montant total des honoraires des commissaires aux comptes figurant au compte de résultat de l'exercice est de 8 421 euros, décomposés de la manière suivante :

- honoraires facturés au titre du contrôle légal des comptes : 8 421 €
- honoraires facturés au titre des autres services : 0 €



ANNEXE

Exercice du 01/06/2016 au 31/05/2017

- ENGAGEMENTS FINANCIERS ET AUTRES INFORMATIONS -

Crédit bail

(Code monétaire et financier R 313-14; PCG Art.531-2/9)

Nature	Terrains	Constructions	Instal.Matériel et Outillage	Autres	Total
Valeur d'origine				165 057	165 057
Amortissements					
- cumuls exercices antérieurs				52 774	52 774
- dotations de l'exercice				30 912	30 912
Total				83 686	83 686
Redevances payées					
- cumuls exercices antérieurs				79 173	79 173
- exercice				41 273	41 273
Total				120 446	120 446
Redevances restant à payer					
- à un an au plus				19 860	19 860
- entre 1 et 5 ans				18 871	18 871
Total				38 731	38 731
Valeur résiduelle					
- à un an au plus				872	872
- entre 1 et 5 ans				292	292
Total				1 163	1 163
Montant en charge sur l'exercice				41 666	41 666

Engagement en matière de pensions et retraites

(PCG Art. 531-2/9, Art. 832-13)

La société n'a signé aucun accord particulier en matière d'engagements de retraite. Ces derniers se limitent donc à l'indemnité conventionnelle de départ à la retraite. Aucune provision pour charge n'a été comptabilisée au titre de cet exercice.

La société a souscrit une assurance auprès de la compagnie SOGECAP. Le montant du passif social relatif aux indemnités de fin de carrière s'élève à 78 433 € et la valeur du contrat au 31/05/2017 s'élève quant à lui à 85 207 €.

Les éléments de calcul retenus sont :


METHODE DE CALCUL : Droits accumulés

MODE ACQUISITION : Prorata

AGE DE DEPART A LA RETRAITE : cadre 63-65 ans / non cadre 60-62 ans

TAUX D'ACTUALISATION : 1,70%

TAUX DE PROGRESSION DES SALAIRES : 2,00%



ANNEXE

Exercice du 01/06/2016 au 31/05/2017

- INFORMATIONS COMPLEMENTAIRES -

Produits et charges exceptionnels


(PCG Art. 831-2/13)

Nature	Montant	imputé au compte
Charges exceptionnelles - PV	108	67120000
Total	108	

Transferts de charges

(PCG Art. 831-2/13)

Nature	Montant
Avantage en Nature Véhicule	14 241
Refacturation charges commerciales	120 206
Ticket restaurant	8 255
Aide Pme Magasinier et transfo	2 795
Remboursement formation	540
Remboursement IJSS	187
Remboursement Roederer	2 083
Total	148 307



SAPRONIT PROCESS
Société par Actions Simplifiée à Associé Unique au capital de 205.020 euros
Siège social : Zone d'Activité Commerciale de Satolas Green – 69330 PUSIGNAN
RCS LYON 335 144 606

EXTRAIT DU PROCES-VERBAL DES DECISIONS DE L'ASSOCIE UNIQUE

DU 10 NOVEMBRE 2017

AFFECTATION DU RESULTAT DE L'EXERCICE CLOS LE 31.05.2017

DEUXIEME DECISION

L'associé unique après avoir constaté qu'au 31.05.2017 :

- | | |
|---|-------------|
| - le compte autres réserves s'élève à : | 1.024.686 € |
| - le résultat de l'exercice s'élève à : | 261.844 € |

Soit un montant total de :

1.286.530 €

Décide de distribuer un dividende total de 700.000 €, soit un dividende par action de 522,39... €, prélevé à hauteur de 261.844 € sur le bénéfice de l'exercice et à hauteur de 438.156 € sur le compte autres réserves, portant le solde de ce compte de 1.024.686 € à 586.530 €.

Le dividende en numéraire sera mis en paiement au siège social à compter de ce jour et tous pouvoirs sont délégués au Président afin de procéder audit paiement.

Les sommes ainsi distribuées ne proviennent pas du CICE perçu au titre de l'exercice clos le 31.05.2016, dont l'utilisation a été conforme aux règles en la matière.

JM


Conformément à l'article 243 bis du CGI, l'associé unique prend acte que les dividendes suivants ont été mis en distribution au titre des trois précédents exercices :

Exercice clos le	Revenus éligibles à l'abattement		Revenus non éligibles à l'abattement
	Dividendes	Autres revenus distribués	
31.05.2014	500.000,00 €	0 €	500.000,00 €
31.05.2015	0 €	0 €	0 €
31.05.2016	200.000,00 €	0 €	200.000,00 €

Le montant du CICE au titre de l'exercice clos le 31.05.2016 s'est élevé à 23.378 €. Le montant définitif du CICE au titre de l'exercice clos le 31.05.2017 ne pourra être déterminé qu'à la fin de l'année civile 2017.

Extrait certifié conforme

Le Président



Grégory SCHNEIDER
Commissaire aux comptes
Inscrit près la Cour d'Appel de Colmar

**RAPPORT DU COMMISSAIRE AUX COMPTES SUR LES COMPTES ANNUELS
EXERCICE CLOS LE 31 MAI 2017**

SAPRONIT PROCESS

**ZAC DE SATOLAS GREEN
69330 PUSIGNAN**

**SAS au capital de 205 020 €
Inscrite au RCS de LYON
sous le numéro 335 144 606**

11 rue du Miracle 67000 STRASBOURG
SIRET : 491 221 594 0002
Tél. : 03.90.29.92.00 Fax : 03.90.29.92.01
E-mail : g.schneider@dualys.fr
Code IBAN : FR76 3008 7330 1000 0705 4160 174

Grégory SCHNEIDER
Commissaire aux comptes
Inscrit près la Cour d'Appel de Colmar

**RAPPORT DU COMMISSAIRE AUX COMPTES SUR LES COMPTES ANNUELS
EXERCICE CLOS LE 31 MAI 2017**

SAPRONIT PROCESS

**ZAC DE SATOLAS GREEN
69330 PUSIGNAN**

**SAS au capital de 205 020 €
Inscrite au RCS de LYON
sous le numéro 335 144 606**

11 rue du Miracle 67000 STRASBOURG
SIRET : 491 221 594 0002
Tél. : 03.90.29.92.00 Fax : 03.90.29.92.01
E-mail : g.schneider@dualys.fr
Code IBAN : FR76 3008 7330 1000 0705 4160 174

SAPRONIT PROCESS

ZAC DE SATOLAS GREEN

69330 PUSIGNAN

SAS inscrite au RCS de LYON

sous le numéro 335 144 606

RAPPORT DU COMMISSAIRE AUX COMPTES

SUR LES COMPTES ANNUELS

EXERCICE CLOS LE 31 MAI 2017

Mesdames et Messieurs,

En exécution de la mission qui nous a été confiée par votre assemblée générale, nous vous présentons notre rapport relatif à l'exercice clos le 31 mai 2017, sur :

- **le contrôle des comptes annuels de la société par actions simplifiée SAPRONIT PROCESS, tels qu'ils sont joints au présent rapport,**
- **la justification de nos appréciations,**
- **les vérifications spécifiques et les informations prévues par la loi.**

Les comptes annuels ont été arrêtés par votre président. Il nous appartient, sur la base de notre audit, d'exprimer une opinion sur ces comptes.

I. Opinion sur les comptes annuels

Nous avons effectué notre audit selon les normes professionnelles applicables en France ; ces normes requièrent la mise en oeuvre de diligences permettant d'obtenir l'assurance raisonnable que les comptes annuels ne comportent pas d'anomalies significatives. Un audit consiste à examiner, par sondages, les éléments probants justifiant les données contenues dans ces comptes. Il consiste également à apprécier les principes comptables suivis et les estimations significatives retenues pour l'arrêté des comptes et à apprécier leur présentation d'ensemble. Nous estimons que nos contrôles fournissent une base raisonnable à l'opinion exprimée ci-après.

Nous certifions que les comptes annuels sont, au regard des règles et principes comptables français, réguliers et sincères et donnent une image fidèle du résultat des opérations de l'exercice écoulé ainsi que de la situation financière et du patrimoine de la société à la fin de cet exercice.

II. Justification des appréciations

En application des dispositions de l'article L. 823-9 du Code de commerce relatives à la justification de nos appréciations, les appréciations auxquelles nous avons procédé pour émettre l'opinion ci-dessus, portant notamment sur les principes comptables suivis et les estimations significatives retenues pour l'arrêté des comptes, ainsi que leur présentation d'ensemble, n'appellent pas de commentaire particulier.

III. Vérifications et informations spécifiques

Nous avons également procédé, conformément aux normes professionnelles applicables en France, aux vérifications spécifiques prévues par la loi.

Nous n'avons pas d'observation à formuler sur la sincérité et la concordance avec les comptes annuels des informations données dans le rapport de gestion et dans les documents adressés aux actionnaires sur la situation financière et les comptes annuels.

Fait à Strasbourg, le 2 octobre 2017

Grégory SCHNEIDER
Commissaire aux Comptes
Membre de la Compagnie Régionale de Colmar

